



STIFTELSEN FÖR ÅBO AKADEMI SR

**VERKSAMHETSBERÄTTELSE
OCH BOKSLUT**

för år 2023

INNEHÅLLSFÖRTECKNING

ALLMÄN ÖVERSIKT	3
FÖRVERKLIGANDET AV STIFTELSENS SYFTE	4
ÅBO AKADEMI.....	5
FORSKNINGSFINANSIERINGEN	6
ÖVRIG ORDINARIE VERKSAMHET	6
SAMMANFATTNING	10
FÖRVALTNINGSORGAN OCH REVISORER	12
DELEGATIONEN	12
STYRELSEN.....	13
SKATTMÄSTARE	13
REVISORER.....	13
DONNERSKA INSTITUTET FÖR RELIGIONSHISTORISK OCH KULTURHISTORISK FORSKNING	13
ÄNDRING AV STADGARNA.....	14
NÄRSTÄENDEKRETSEN	14
FÖRKLARINGAR TILL ÅTGÄRDER OCH EKONOMISKA FÖRDELAR	15
NÄRSTÄENDEKRETSRELATIONENS KARAKTÄR	15
PENNINGLÅN TILL OCH ANSVARFÖRBINDELSER FÖR NÄRSTÄENDEKRETSEN	16
ÖVRIGA FÖRMÄNER.....	16
RISKHANTERING.....	17
BIDRAG OCH DONATIONER	17
KAPITALFÖRVALTNING	18
ALLMÄNT	19
STIFTELSENS PLACERINGSVERKSAMHET	19
FASTIGHETSPLACERINGAR	21
RÄNTEPLACERINGAR.....	22
ANSVARSFULLA PLACERINGAR	22
FONDERNAS VÄRDEANDELSSYSTEM	23
REALISERADE VÄRDEDIFFERENSER.....	23
NEDSKRIVNING AV PLACERINGSTILLGÅNGARS BOKFÖRINGSVÄRDEN	23
KONCERNEN	24
STIFTELSENS RESULTATRÄKNING	25
STIFTELSENS BALANSRÄKNING	26
STIFTELSENS FINANSIERINGSANALYS	27
KONCERNENS RESULTATRÄKNING	28
KONCERNENS BALANSRÄKNING	29
KONCERNENS FINANSIERINGSANALYS.....	30
BOKSLUTETS NOTER.....	31
FÖRTECKNING ÖVER STIFTELSENS FÖR ÅBO AKADEMI FONDER	44

STIFTELSEN FÖR ÅBO AKADEMI SR

VERKSAMHETSBERÄTTELSE FÖR ÅR 2023
stiftelsens 106:e verksamhetsår

ALLMÄN ÖVERSIKT

Under 2023 har den ekonomiska omgivningen fortsatt vara utmanande med stigande räntor och avtagande ekonomisk aktivitet, vilket har återspeglats i placeringsportföljens avkastning. Ekonomiskt utföll året i linje med vår budget och inga större transaktioner eller värdeförändringar gjordes i placeringsportföljen.

Totalavkastningen på placeringsportföljens nettovärde var +0,9 % under 2023. Den långsiktiga realavkastningen ligger på +4,0 % på årsbasis, vilket är i linje med vår målsättning. Med ett kortare perspektiv ligger vi efter avkastningsmålet på grund av de senaste årens utmanande placeringsklimat.

Styrelsen grundade ett rådgivande placeringsutskott i januari 2023 som tillsammans med stiftelsens placeringsorganisation utarbetade en ny placeringsstrategi. Den nya strategin innebär att en betydande del av stiftelsens aktieportfölj efter en övergångsperiod kommer att diversifieras till den globala aktiemarknaden. Omfördelningen görs för att minska koncentrationsrisken och volatiliteten samt förbättra portföljens riskjusterade avkastning.

Samarbetet med Åbo Akademi har varit aktivt under året och dialogen berörande fastigheter, forskningsfinansiering och kommunikation har fördjupats ytterligare. Arbetet med att utse interna spetsforskningsenheter vid Åbo Akademi för perioden 2024–2028 inleddes hösten 2022 med en evaluering av finansieringsformen som helhet. Utlysningen förlöpte planerligt under hösten 2023 och fyra nya interna spetsforskningsenheter inledde sin verksamhet den 1.1.2024, efter en gedigen evalueringsprocess utförd av externa sakkunniga.

Det största fastighetsprojektet är bygget av campusbyggnaden Astra. Fastigheten fick sitt namn via en öppen namntävling som arrangerades under våren. Byggarbetet kom i gång enligt planerna och grundstensmurningsceremonin arrangerades i slutet av oktober. Vid årsskiftet var Astras färdighetsgrad 20 procent och målsättningen är att fastigheten står färdig under hösten 2025.

Donnerska institutet för religionshistorisk och kulturhistorisk forskning fortsatte med sin aktiva verksamhet. Institutet var med och ordnade två internationella konferenser under året. De har även fortsatt samarbetet kring det framgångsrika Aboagora-symposiet som i år avslutade en femårig helhet genom en djupdykning i temat tomhet. Institutets forskande personal har under året deltagit i flertalet internationella konferenser och även jobbat framgångsrikt med både institutets egna och andra tidskrifter.

Under året fattades beslut om att tydligare synliggöra stiftelsens mångsidiga kulturella verksamhet. Med kulturell verksamhet avses utöver verksamheten i våra egna museer även det ägaransvar som tillkommit oss via donationer, bland annat ÅU Media och Åbo Svenska Teaters utrymmen.

I Sibeliusmuseum har den mångsidiga konsert- och utställningsverksamheten uppnått en ny nivå vilket resulterat i rekordhöga besöksiffror och slutsålda konserter. Sibeliusmuseum hade även förmånen att ta emot flera intressanta donationer, bland annat en sällsynt Hellas-

flygel från år 1930. I arkivet har katalogiseringsarbetet fortsatt och mer material publiceras kontinuerligt i den nationella söktjänsten Finna.

Hållbarhet är en nyckelfråga som berör alla delar av verksamheten. Under fjolåret sammanställdes stiftelsens hållbarhetsarbete i en artikelserie som är publicerad på stiftelsens webb. Det var ett viktigt första steg i att öppet kommunicera hur vi arbetar med hållbarhetsfrågor och tar vårt samhällsansvar. Under 2024 fortsätter vi att både vidareutveckla och synliggöra vårt hållbarhetsarbete.

FÖRVERKLIGANDET AV STIFTELSENS SYFTE

Stiftelsens uppgift är att ekonomiskt delta i upprätthållandet av Åbo Akademi såsom ett i Åbo stad verksamt svenskspråkigt universitet samt att även i övrigt stödja och främja finlandssvenskt kulturarbete, särskilt vetenskaplig forskning.

Bruttokostnaderna för förverkligandet av stiftelsens syfte framgår av nedanstående tabell. Med bruttokostnader avses kostnaderna utan avdrag av verksamhetsintäkter och erhållna bidrag.

Bruttokostnader för förverkligande av stiftelsens syfte	2023	2022
Åbo Akademi, undervisning och forskning	8 465 577	6 996 606
Akademifastigheter	1 472 098	1 719 202
Ordinarie verksamhetens övriga fastigheter	3 301 581	3 045 878
Avsättning enligt gåvobrev och testamenten för		
- fondbidrag till Åbo Akademi	3 405 048	3 943 948
- stipendiemedel	1 803 182	2 139 423
- bokslutslegat	1 491 183	1 739 380
Övrig ordinarie verksamhet	6 180 326	5 663 117
Totalt	26 118 995	25 247 554

Bruttokostnaderna för förverkligande av stiftelsens syfte uppgick till 26,1 miljoner euro år 2023, vilket är 0,9 miljoner euro mera än föregående år. Avsättningen enligt gåvobrev och testamenten minskade med 1,1 miljoner euro, som en följd av minskningen i direktavkastningen av placeringsportföljen. Det sammanlagda understödet till Åbo Akademi ökade med 2,7 miljoner euro. Understödet till Åbo Akademi beskrivs närmare i följande avsnitt. Kostnaderna för akademifastigheter, ordinarie verksamhetens övriga fastigheter och övrig ordinarie verksamhet ökade med sammanlagt 0,5 miljoner euro, varav stiftelsens administration och fastighetsförvaltning står för 0,2 miljoner euro samt den kulturbärande verksamheten för 0,3 miljoner euro.

Åbo Akademi

Stiftelsens sammanlagda bidrag till upprätthållandet av Åbo Akademi uppgick till 17,5 miljoner euro jämfört med 14,8 miljoner euro föregående år. Budgetanslagen för år 2023 ökade med 0,5 miljoner euro för en tilläggssatsning på internationell forskningsfinansiering. Därtill utdelades till Åbo Akademi 0,4 miljoner mera i verksamhetsbidrag ur Stiftelsen Academicas fonder än föregående år. Fondbidragen och stipendiemedlen ur stiftelsens donationsfonder uppgick till 5,6 miljoner euro, vilket var 1,4 miljoner euro mera än år 2022. På basen av den år 2022 godkända hyreskompensationsmodellen tillkom ett bidrag om sammanlagt 0,5 miljoner euro för Åbo Akademis huvudbyggnad och Domvillan.

Enligt avtalet med finska staten år 1981 har stiftelsen överlåtit till Åbo Akademi besittningsrätten till vissa fastigheter vederlagsfritt. Stiftelsen och Åbo Akademi har tillsammans kommit fram till att det möjliggör en mera hållbar långsiktig fastighetsplanering, om upplägget med både vederlagsfria och hyresbelagda fastigheter frångås. Enligt hyreskompensationsmodellen får Åbo Akademi i tio års tid en kompensation för de vederlagsfria utrymmen som Åbo Akademi hade till sitt förfogande år 2022 och därefter avstår ifrån. De utrymmen som kvarstår i akademins användning vid ingången av år 2025 hyresbeläggs, vilket kompenseras av motsvarande verksamhetsbidrag. Utrymmen som grundrenoveras före år 2025 hyresbeläggs i samband med renoveringen och kompenseras därefter med verksamhetsbidrag. Åbo Akademis huvudbyggnad renoverades 2022 och blev hyresbelagd från ingången av år 2023. Akademien avstod från Domvillan sommaren 2023 då ämnet juridik flyttade till byggnaden Juridicum (tidigare Humanisticum).

Stiftelsens bidrag till Åbo Akademi	2023	2022
Av stiftelsens styrelse beviljade		
- verksamhetsbidrag	4 348 356	3 403 003
- strategiska satsningar	2 500 000	2 000 000
- projektbidrag	1 500 000	1 500 000
- stipendiemedel	117 220	93 603
	<u>8 465 576</u>	<u>6 996 606</u>
På basen av donationsfondernas bestämmelser		
- dispositionsmedel	735 349	568 785
- övriga fondbidrag	3 194 192	2 394 559
- stipendiemedel	1 681 362	1 276 333
	<u>5 610 903</u>	<u>4 239 677</u>
Vederlagsfria akademifastigheter		
- skötselkostnader	1 300 640	1 617 798
- korrigerig till marknadshyra	2 131 360	1 912 202
	<u>3 432 000</u>	<u>3 530 000</u>
Totalt	17 508 479	14 766 283

Fondbidragen och stipendiemedlen på basen av donationsfondernas bestämmelser upptas enligt utbetalda belopp i stället för gjorda avsättningar för dessa ändamål.

Akademifastigheterna är de utrymmen som är i Åbo Akademis bruk och omfattas av den ovan beskrivna hyreskompensationsmodellen. Av dessa utrymmen upplåts ca 15 500 m² vederlagsfritt till Åbo Akademi. Understödet i form av vederlagsfria utrymmen upptas till en uppskattad marknadshyra om 3,4 miljoner euro. Minskningen om 0,1 miljoner euro hänförs till Domvillan, som Åbo Akademi avstod ifrån sommaren 2023.

Forskningsfinansieringen

Åbo Akademis fyra interna spetsforskningsenheter fortsatte verksamheten som påbörjades år 2019:

- Center of Excellence in Cellular Mechanostasis (CellMech), PI Cecilia Sahlgren
- Center of Excellence in Bioelectronic Activation of Cell functions (BACE), PI Ronald Österbacka
- The Future of Democracy – Center of Excellence in Public Opinion Research (FutuDem), PI Kimmo Grönlund
- Demographic change and ethnolinguistic identity in an intergenerational perspective: The Swedish-speaking population in Finland (DemSwed), PI Jan Saarela

Spetsforskningsenheterna presenterade sin forskning vid Vetenskapskarnevalen i Vasa 17.11.2023. Centrala teman var samhälleligt genomslag och relevans samt hållbarhet. I det för allmänheten öppna evenemanget underströks även den konkreta nyttan av forskningsresultaten för kunskapsanvändarna.

Arbetet med att utse interna spetsforskningsenheter vid ÅA för perioden 2024–2028 inleddes hösten 2022 och slutfördes planenligt hösten 2023. Fyra nya enheter kommer att inleda sin verksamhet efter en gedigen evalueringsprocess utförd av externa sakkunniga. Stiftelsen för Åbo Akademi finansierar satsningen med totalt 7,5 miljoner euro (1,5 miljoner euro / år). De nya spetsforskningsenheterna är:

- Psychology at the Frontiers: Asylum Interviewing and Decision-Making (Psych-AID), PI Jan Antfolk
- Religion and Social Exclusion: A Cross-Cultural Approach and New Methodology (RELEX), PI Peter Nynäs
- Materials-Driven Solutions for Combatting Antimicrobial Resistance (MADNESS), PI Jessica Rosenholm
- Centre for Sustainable Ocean Science (SOS), PI Anna Törnroos-Remes.

Som en del av stiftelsens totala understöd till Åbo Akademi beviljades år 2023 1 miljon euro för fortsatt finansiering av fyraåriga doktoranställningar (å 40 000 euro/år) samt 0,5 miljoner euro för att delas ut som kortare doktorandstipendier. Syftet är att stärka kvaliteten på doktorandstudierna och möjligheterna att slutföra dem inom utsatt tid.

Arbetet med genomslagskraft pågick år 2023 genom tätt samarbete med de av stiftelsen finansierade forskningsenheterna (Donnerska institutet, Inez och Julius Polins institut för teologisk forskning, HW Donners fonder, Gösta Branders forskningsfond) samt stipendieadministrationen vid Åbo Akademi. Målet är att skapa en kontinuerlig dialog kring potential, behov och utmaningar i relation till forskningens genomslagskraft och samhällsrelevans.

Övrig ordinarie verksamhet

Stiftelsens övriga ordinarie verksamhet sammanfattas i tabellen nedan.

Övrig ordinarie verksamhet	2023	2022
Donnerska institutet för religionshistorisk och kulturhistorisk forskning	589 048	577 889
Sibeliusmuseum	1 277 409	1 132 661
Museet Ett Hem	202 175	188 477
Konstnärshemmet Casa Haartman	164 404	166 276
Åbo Svenska Teaters utrymmen	404 685	370 168
Stiftelsens samlingar	157 569	170 105
Bidrag till Ab Yrkehögskolan vid Åbo Akademi	0	50 000
Övriga bidrag i enlighet med stiftelsens syfte	495 459	366 477
Stiftelsens administration och fastighetsförvaltning	2 889 577	2 641 064
Totalt	6 180 326	5 663 117

Donnerska institutet för religionshistorisk och kulturhistorisk forskning

År 2023 delade Donnerska institutet ut fem stipendier och anslag för forskningskostnader till doktorander i religionsvetenskap, folkloristik och sociologi vid Åbo Akademi, Uppsala universitet och Åbo universitet. Institutets forskarpris tilldelades TD Helena Schmidt från Universitetet i Oslo.

I maj ordnades den internationella konferensen *Religion and Spirituality as Sites of Learning* tillsammans med forskningsprojektet Learning from New Religion and Spirituality (PI Terhi Utriainen, Helsingfors universitet). Symposiet lockade ca 80 deltagare från Norden, Europa och USA. I juni ordnades sommarskolan *Religion: Memory and Innovation* tillsammans med Polin-institutet för teologisk forskning vid Åbo Akademi och Centre for the Study of Christian Cultures (CSCC) vid Åbo universitet. Symposiet lockade ca 70 deltagare, främst från målgruppen doktorander: religionsvetare, teologer, antropologer, samhällsvetare och kulturforskare från Norden och Europa. Därtill deltog institutet i det EU-finansierade internationella forskningsprojektet *Recovira: Religious Communities in the Virtual Age*.

E-journalen *Approaching Religion* utkom med tre nummer (Vol. 13), ett i samarbete med Polin-institutet. E-journalen redovisar 28 662 nedladdningar av artiklar, vilket är en ökning med 874 från året innan. Donnerska institutet fungerar som svensk redaktion för kunskapsportalen *Katsomukset* som publicerar aktuell, forskningsbaserad information om religions- och åskådningsfrågor i Finland och Norden.

I biblioteket har arbetet för att anpassa verksamheten till de nya utrymmena i Astra inletts.

Under sommaren arbetade en praktikant i biblioteket, som i år besöktes av speciellt många skolklasser. De nya lånen uppgick till 1 103 (ca 200 fler än året innan) och 440 nyförvärv accessionerades. Biblioteket mottog flera donationer, de mest signifikanta av Nils G. Holm och Auroralogen.

Donnerska institutet finansieras med medel ur den av Stiftelsen Academica förvaltade fonden *Olly och Uno Donners Donationsfond* och den av Stiftelsen för Åbo Akademi ägda fonden *Olly och Uno Donners fond för religionshistorisk och kulturhistorisk forskning*.

Stiftelsens museer

Det sammanlagda antalet fysiska museibesök i stiftelsens museer uppgick till ca 18 000 år 2023 (ca 14 000 år 2022). Därtill har runt 2 800 virtuella besök i Ett Hem och Observatoriet via tjänsten Digimuseo.fi registrerats.

Stiftelsens för Åbo Akademi tre museer, Sibeliusmuseum, museet Ett Hem och Casa Haartman deltog i Egentliga Finlands museers projekt Klimatlöftet som avslutades i december 2023. Som en del av projektet tog stiftelsens museer gemensamt i bruk miljöhanteringssystemet Ekokompassen. Museerna beviljades Ekokompassen-certifikatet i december efter att museernas miljöarbete blivit auditerat av en utomstående expert.

Museerna har kontinuerligt tillgängliggjort material i söktjänsten Finna.

Sibeliusmuseum

Museum-, mötes- och konsertverksamhet vid Sibeliusmuseum användes av sammanlagt 16 670 kunder (12 750 år 2022). Speciellt antalet utställningsbesökare var under flera månader rekordstort. År 2023 hade museets arkiv 34 forskarbesök och 45 andra fysiska besök, samt ca 130 förfrågningar via epost/ telefon.

Sibelius-utställningen uppdaterades med information om Sibelius sjätte symfoni. Vårens tillfälliga fotografiutställning *Ballet* gjordes i samarbete med Teija Huusko och Jaska Poikonen. Nayab Ikrams samtidskonstutställning, *Waves of Waves*, var framme på sommaren med Antti Tolvis ljudinstallation *Sitt och blå* i atrium. Höstens tillfälliga utställning *Älskade hatade betong* kuraterades av fackbokförfattaren Mikko Laaksonen och presenterade betongbrutalistisk arkitektur i Finland.

Sibeliusmuseums konsertverksamhet innehöll både traditionella och nya element. I konsertserien Sibbe Live! ordnades 10 konserter under våren och 10 konserter under hösten. I samarbete med Åbo konservatorium ordnades konsertserien *Musik i museet* 14 gånger. Under sommaren ordnades för första gången Sommar Sibelius pop-up konserter i samarbete med Åbo Konstakademi under åtta helger. I augusti ordnades *Sibbe Atrium Live* med fyra konserter. Vid sidan av den traditionella onsdagsserien Sibbe Live! arrangerades fredagsserien *Fredagar på Sibbe* med fyra konserter på våren och fem konserter på hösten. Den nya serien har nått en ny publik med ett bredare utbud av genrer och gjort museets konserter ett besöksmål för fler människor i Åbo. Museet prövade också för första gången att sätta upp en serie operaföreställningar. Francis Poulencs monologopera *La voix humaine* - (Ihmisen ääni) fick goda recensioner i pressen.

Under året fick Sibeliusmuseum flera intressanta donationer till både arkiv- och instrumentsamlingarna, bl.a. en Hellas-flygel från 1930. Katalogiseringen av arkivmaterialet har fortsatt och mera material har publicerats i Finna-portalen. Under 2023 publicerades exempelvis uppgifter om tusen stenkakor, eller 78-varvare som de också kallas, som är en

äldre typ av grammofonskiva. På sommaren hade museet en textilpraktikant, som katalogiserade och fotograferade över 300 textilier. Dessa tillgängliggjordes även i Finna.

Museet Ett Hem

Museet Ett Hem höll stängt för publiken under året 2023 på grund av byggarbeten för grannbyggnaden Astra. Ett Hems digitala vy i Digimuseo.fi hade 932 besök under året.

Fotografering av museet Ett Hems föremålssamling slutfördes. Konst- och textiltillföremål konserverades enligt uppgjord plan.

Ett Hem lånade ut ett verk av Elin Danielson-Gambogi till Jyväskylä konstmuseum och Kouvola konstmuseum för utställningen *Überhund – taiteen kiehtovat koirat*, ett verk av Helene Schjerfbeck till Raseborgs museums utställning *Helene Schjerfbecks liv och konst* och ett verk av Albert Edelfelt till Ateneums Albert Edelfelt-utställning. Vidare lånades ett verk av Berndt Lindholm till utställningen *Berndt Lindholm - Stigar i landskapet* i Tavastehus konstmuseum och Tikanoja konsthem. Två verk ur samlingen lånades till Finländska konststiftelsers utställning *Årstider i oss* i Uleåborg konstmuseum.

Museet Ett hem upprätthålls med medel ur den av stiftelsen ägda fonden *Makarna Jacobssons testamentsfond*.

Konstnärshemmet Casa Haartman

Casa Haartman hade sommaröppet juni-augusti. Museet hade sammanlagt ca 1200 besökare under året, vilket låg på samma nivå som föregående år. Bokade grupper togs emot också i september.

Casa Haartman fortsatte samarbetet med Nådendals musikfestspel och Nådendals museum. Två verk av Axel Haartman lånades ut till Finländska konststiftelsers utställning *Årstider i oss* i Uleåborgs konstmuseum.

Alla framställda konstverk konditionsgranskades av konservatorer. En mängd konstverk konserverades, enligt under året uppgjord plan. I byggnaden gjordes mindre restaureringsåtgärder.

Konstnärshemmet Casa Haartman ingår i den av stiftelsen ägda *Fonden till Hedvigs Minne*.

Konstsamlingen

Under året har konstsamlingens verk setts på flera utställningar runtom i Finland. Under januari månade visades utställningen *Mer än mina ögon kan se- verk från Roger Broos samling*, i Campus Allegro i samband med Campusets 10-årsjubileum.

Samarbetet med Finländska konststiftelser rf synliggjordes genom utställningen *Årstiderna i oss* vid Uleåborgs konstmuseum, där ett verk av Jalmari Ruokokoski fanns med. Utställningen besöktes av 20 255 personer. Till Tavastehus konstmuseum utlånades ett verk av Berndt Lindholm. Denna utställning sågs av 10 342 besökare.

Arbetet med att uppdatera samlingarna i samlingshanteringssystem MuseumPlus fortsatte planenligt, 930 konstverk finns tillgängliga på söktjänsten Finna. Nya konstdepositioner har gjorts hos Åbo Akademi i byggnaderna Juridicum, Arken och Huvudbyggnaden. Konstsamlingen utökades med ett nytt porträtt av Per Brahe, målat av okänd konstnär.

Hederspris

Stiftelsens för Åbo Akademi styrelse har för att hedra Ralf Törngrens insatser för Stiftelsen för Åbo Akademi, Åbo Akademi och Åbo Akademis Studentkår instiftat "Ralf Törngren-priset". Priset utdelas till studerande eller anställd vid Åbo Akademi som vid sidan av sina studier eller arbetsuppgifter gjort en väsentlig insats för utvecklandet av Åbo Akademi och/eller Åbo Akademis Studentkår. År 2023 utdelades priset till teknologstuderande Erik Östman. Prisbeloppet var 6 000 euro.

Stiftelsen för Åbo Akademi utdelar "Per Brahe-priset" åt en lovande yngre forskare vid Åbo Akademi vars fortsatta nära anknytning till akademien anses särskilt värdefull. Prisbeloppet uppgick till 12 000 euro. Priset tilldelades år 2023 till akademiforskare Silvia Gramolelli.

Övrig verksamhet

Kostnaderna för ordinarie verksamhetens övriga fastigheter, dvs. de fastigheter och aktielägenheter som stiftelsen hyr till Åbo Akademi och som inte omfattas av den på sidan fem beskrivna hyreskompensationsmodellen samt Ab Yrkeshögskolan vid Åbo Akademi och fastigheterna Sibeliusmuseum, Ett hem och Observatoriet, där stiftelsens förvaltning är lokaliserad, uppgick till 3,3 miljoner euro, jämfört med 3,0 miljoner euro föregående år.

Bokslutslegaten, dvs. bidragen till utomstående på basen av fondbestämmelser, uppgick till 1,5 miljoner euro, jämfört med 1,7 miljoner euro år 2022.

Skötselkostnaderna för Åbo Svenska Teaters utrymmen, vilka stiftelsen i enlighet med donationsbestämmelser upplåter vederlagsfritt till teaterns förfogande, uppgick till 0,4 miljoner euro, vilket ligger på samma nivå som år 2022.

Övriga bidrag i enlighet med stiftelsens syfte beviljades 0,5 miljoner euro, jämfört med 0,4 miljoner euro föregående år.

Kostnaderna för stiftelsens administration och fastighetsförvaltning uppgick till 2,9 miljoner euro, jämfört med 2,6 miljoner euro året innan.

I tabellen nedan presenteras antal anställda enligt årsverken samt lönekostnaderna för de tre senaste åren.

Årsverken och lönekostnader euro	2023	2022	2021
Årsverken	30	29	29
Lönekostnader	2 184 138	2 067 391	1 915 661

Sammanfattning

Av tabellen nedan framgår den totala medelsanvändningen jämfört med portföljens realavkastning. Medelsanvändningen definieras som stiftelsens ordinarie verksamhet med avdrag av influenta allmänna understöd samt ordinarie verksamhetens övriga fastigheter,

vilka inkluderas i placeringsportföljen. Målsättningen för medelsanvändningen är 3 % i genomsnitt av nettovärdet på placeringsportföljen. Därutöver eftersträvas en jämn utdelning.

Medelsanvändningen jämfört med portföljens realavkastning (1 000 euro)	2023	2022	2021	12 års medeltal
---	-------------	-------------	-------------	------------------------

Årets medelsanvändning	17 622	18 401	14 484	13 727
Portföljens realavkastning	-12 489	-118 449	75 547	11 249
Differens	-30 111	-136 850	61 063	-2 478

Medelsanvändningen uppgick till 3,6 % av placeringsportföljens nettovärde vid utgången av föregående år, jämfört med 3,2 % år 2022 och 2,9 % år 2021. Under tioårsperioden 2014 - 2023 har medelsanvändningen i snitt uppgått till 3,1 % av placeringsportföljens nettovärde vid utgången av föregående år.

Sambandet mellan bruttokostnaderna och kostnaderna enligt resultaträkningen beskrivs i följande tabell.

Bruttokostnaderna jämfört med resultaträkningen	2023	2022
--	-------------	-------------

Bruttokostnader totalt	26 118 995	25 247 554
Resultaträkningen		
Ordinarie verksamhetens kostnader		
Åbo Akademi, undervisning och forskning	8 465 577	6 996 606
Åbo Akademi, fastigheter	1 472 097	1 719 202
Ordinarie verksamhetens övriga fastigheter	3 301 581	3 045 878
Avsättning enligt gåvobrev och testamenten	7 791 415	9 020 575
Övrig ordinarie verksamhet	5 595 784	5 093 920
	<u>26 626 454</u>	<u>25 876 181</u>
Till investeringsverksamheten överförda personalkostnader	90 800	91 938
Donnerska institutet, kostnader reglerade med fondbidrag	493 740	477 259
Avsättning enligt gåvobrev och testamenten - avdrag		
Fondbidrag bland övriga verksamhetens intäkter	-366 133	-349 363
Donnerska institutet, ökning av fondbidragsskulder	-703 607	-822 976
Övriga avdrag	-22 259	-25 485
	<u>-22 259</u>	<u>-25 485</u>
	26 118 995	25 247 554

FÖRVALTNINGSORGAN OCH REVISORER

Delegationen

Delegationen sammanträdde till ordinarie vårmöte den 8 maj 2023 och till ordinarie höstmöte den 23 december 2023.

Ekonomiexpert Timo Ketonen har under året varit delegationens ordförande och dess vice ordförande har varit regeringsrådet Paulina Tallroth.

Delegationen hade under året följande sammansättning med angiven mandatperiod:

Achrén Ulla, ekonomie magister, 2026	Lindbäck Peter, landshövding, 2026
Antell Mikael, politices magister, 2027	Lindfors Lars Peter, Ph. D., 2024
Bergh Kaj-Gustaf, jur.kand., 2025	Lindholm Linda, politices magister, 2023
Berggring Niina, ekonomie magister, 2027	Lindström Folke, kommerseråd, 2024
Bergqvist Sandra, minister, politices magister, 2027	Lång Jan, Senior Advisor, 2025
Dåhli Ebba, ekonomie magister, 2025	Långvik Katja, filosofie och politices magister, 2024 (ÅAA)
Eklund Sara, Senior Solutions Consultant, 2027	Mattinen Jorma, professor, 2026
Eriksson-Granskog Agneta, filosofie doktor, 2023	Mäki-Hokkonen Lasse, ekonomiexpert, 2024 (ÅAA)
Fagerholm Lars, diplomingenjör, 2024	Nilsson Pia, affärsutvecklingschef, 2025
Forsman Riina, politices magister, 2023	Pettersson Carl, ekon. kand., EMBA, 2023
Forss Martin, ekonomie magister, 2025	Rantala Marcus, politices magister, 2026
Fredrikson Christian, diplomingenjör, 2023	Skogberg Lena, politices magister, 2023
von Frenckell-Ramberg Christel, ekonomie magister, 2025	Smirnof Michael, politices magister, 2024
Frilund Leif, diplomingenjör, 2026	Stenius Marianne, professor, 2023
Gardberg Emilie, Master of Arts, 2027	Strand Joakim, riksdagsledamot, EM, JM, 2027
Gädda Lars, teknologie doktor, 2023	Svens Lasse, ekonomie magister, 2026
Harms-Aalto Martina, filosofie magister, 2026	Tallroth Paulina, regeringsråd, 2026
Holm Roger, ekonomie licentiat, 2023	Thors Astrid, vicehäradshövding, 2027
Holmberg Jan, diplomekonom, 2024	Tiilikainen Teija, politices doktor, 2023
Ketonen Timo, ekonomie magister, 2023	Tuominen Jaana, diplomingenjör, 2025
Knuts Gisela, juris doktor, 2026	Wallin Stefan, politices magister, 2023
Korpivaara Susanna, politices magister, 2024	Vesterbacka Peter, företagare, 2027
Kronberg Johan, diplomekonom, 2023	Wikman Stefan, vicehäradshövding, 2023
Kull, Ulf-Henrik, advokat, 2027	Wikström Lilian, filosofie doktor, 2024
Lang-Lagerlöf Laura, ekonomie magister, 2027	Åstrand Bo-Göran, biskop, 2026

Delegationens valutskott bestod av delegationens ordförande och vice ordförande, styrelsens ordförande och vice ordförande samt Sandra Bergqvist och Bo-Göran Åstrand. Skattmästare Lasse Svens har fungerat som valutskottets sekreterare.

Vid delegationens höstmöte 2023 återvaldes medlemmarna Agneta Eriksson-Granskog, Riina Forsman, Christian Fredriksson, Roger Holm, Timo Ketonen, Johan Kronberg, Linda Lindholm, Carl Pettersson, Stefan Wallin och Stefan Wikman till medlemmar i delegationen för perioden 1.1 2024-31.12 2028.

Till nya medlemmar i delegationen valdes för perioden 1.1 2024-31.12 2028 enligt valutskottets förslag ekonomie magister Johanna Boijer-Svanström, kommunikationskonsult Elli Flén, landshövding Marine Holm-Johansson och företagare Peter Sarlin.

Till ordförande för delegationen för år 2024 återvaldes Timo Ketonen och till dess vice ordförande återvaldes Paulina Tallroth.

Till av delegationen utsedda medlemmar i valutskottet för år 2024 valdes Sara Eklund och Elli Flén.

Föreningens Åbo Akademis Alumner rf. representanter i delegationen för perioden 2023-2024 är politices och filosofie magister Katja Långvik och ekonomie magister Lasse Mäki-Hokkonen.

Arvoden har inte utbetalats till delegationens medlemmar.

Styrelsen

Ledamöter i styrelsen har under år 2023 varit ekonomie magister Niina Bergring, Master of Arts Emilie Gardberg, filosofie magister Martina Harms-Aalto, diplomekonom Jan Holmberg, advokat Ulf-Henrik Kull, politices magister Michael Smirnof och politices magister Stefan Wallin. Stefan Wallin har fungerat som styrelsens ordförande och Emilie Gardberg som dess vice ordförande.

Till medlemmar i styrelsen för perioden 1.1.2024-31.12.2026 återvaldes vid delegationens höstmöte 2023 Emilie Gardberg. Till ny medlem valdes enligt valutskottets förslag politices magister Riina Forsman.

Som föredragande i såväl delegationen som i styrelsen har skattmästare Lasse Svens verkat och som sekreterare i styrelsen samt som sekreterare i delegationen ekonomidirektör Marian Westerlund.

Styrelsen har sammanträtt tio gånger under året. Den har stadgeenligt avgivit utlåtanden och uppgjort förslag i samtliga av delegationen handlagda ärenden förutom val och i övrigt avgjort de ärenden som ankommer på styrelsen i enlighet med stadgarna.

För styrelsens arvoden redogörs i avsnittet om närståendekretsen.

Skattmästare

Ekonomie magister Lasse Svens har fungerat såsom stiftelsens verkställande direktör, benämnd skattmästare.

Revisorer

Stiftelsens revisorer har under året varit Partner, CGR-revisor Juha-Pekka Mylén och CGR-revisor Henry Maarala, med revisionsamfundet KPMG Oy Ab och Partner CGR-revisor Marcus Tötterman som suppleanter.

Donnerska institutet för religionshistorisk och kulturhistorisk forskning

Under verksamhetsåret 2023 bestod Donnerska institutets styrelse för mandatperioden 1.7.2022-30.6.2025 av docent Kim Groop, ordförande, med docent Tiina Mahlamäki som personlig ersättare, professor Peter Nynäs med professor Lena Marander-Eklund som personlig ersättare och professor Mia Lövheim (vice ordförande) med professor Mohammad Fazlhashemi som personlig ersättare.

FD, TD, docent Ruth Illman har fungerat som styrelsens sekreterare.

ÄNDRING AV STADGARNA

Styrelsen har beslutat om en helhetsrevidering av stiftelsens stadgar. Ändringen har registrerats 26.2.2024.

De väsentligaste ändringarna är följande:

- Ordalydelsen av 2 § *Ändamål* har preciserats, eftersom Åbo Akademi har verksamhet även i Vasa.
- 3 § *Verksamhetsformer* och 19 § *Användning av tillgångarna vid upplösning av stiftelsen* har kompletterats för att göra det möjligt för stiftelsens museer att ansöka om statsandelar.
- Styrelsemedlemmarnas mandattid har förkortats från tre år till 2 år (8 §). Begränsningen av antalet mandattider har intagits i stadgarna, då den tidigare ingått i styrelsens arbetsordning.

NÄRSTÅENDEKRETSEN

Stiftelsen för Åbo Akademi har i sin närståendekretsansvisning lagt upp riktlinjer för hur eventuella transaktioner med närståendekretsen behandlas.

Närståendekretsen består av stiftelsens grundare, dess styrelse och andra personer med ledande position samt dessa personers familjemedlemmar och andra nära släktingar. Stiftelsen för Åbo Akademi kan ha transaktioner med närståendekretsen ifall dessa sker på samma villkor som med andra aktörer på marknaden. Köp av tjänster och varor sker på basen av offertförfarande; avgörande kriterier vid val av leverantörer är såväl pris som kvalitet. Genom att begära offerter från flera leverantörer säkerställs att upphandlingen sker till marknadspris. I vissa fall anlitas en utomstående part, exempelvis vid försäljning av lägenheter, för att säkerställa att försäljningen sker till marknadsvärde. Stiftelsen kan därmed ingå avtal med närståendekretsen då detta anses vara det bästa alternativet och detta sker till marknadsvillkor.

Även stipendier kan delas ut till personer som tillhör närståendekretsen, ifall personen uppfyller stadgarna för stipendiet och anses vara den lämpligaste personen för stipendiet. Utdelningen ur en stor del av de stipendiefonder som stiftelsen förvaltar administreras av Åbo Akademi, som lediganslår, beviljar och utbetalar stipendierna i enlighet med stadgarna för respektive fond. Eftersom Åbo Akademi utser dessa stipendiater anses dessa utbetalningar inte vara närståendeaktiviteter även om stipendiaterna skulle tillhöra stiftelsens närståendekrets.

För rapporteringen av närståendekretstransaktionerna under år 2023 har uppgifter samlats in med hjälp av en blankett. I denna blankett har närståendekretsen ombetts ange inom vilka organisationer de haft bestämmande inflytande samt namnen på familjemedlemmarna och andra nära släktingar och eventuella organisationer där dessa innehar bestämmande inflytande. Uppgifterna som samlats in med blanketten har samkörts med stiftelsens hyres- och leverantörsreskontra samt med en lista över vilka personer och organisationer som tilldelats stipendier och bidrag. Uppgifter begärdes av 40 personer, varav 39 svarade. Risker för att väsentliga transaktioner med närståendekretsen skulle bli orapporterade som en följd av det uteblivna svaret, bedöms dock vara liten. Stiftelsen följer inte upp grundarnas familjemedlemmar och andra nära släktingar. Stiftelsen för Åbo Akademi grundades av 35 privatpersoner år 1917.

Nedan presenteras de transaktioner Stiftelsen för Åbo Akademi haft med närkretsen under år 2023 i form av en tabell. Under tabellen beskrivs närståenderelationernas karaktär samt de ekonomiska transaktionerna.

Åtgärder eller ekonomiska fördelar (1 000 euro)	Närståenderelationens karaktär				
	1	2	3	4	5
A. Löner och pensionsförpliktelser, skattmästare		366			
B. Löner, arvoden och pensionsförpliktelser		481	443		
C. Lån					
D. Dividender					
E. Räntor	70				
F. Hyror	140	2	30		1
G. Stipendier och understöd	100	6			
H. Vederlag	2 990				
I. Förvaltning	28				
J. Kapitalinsatser	7 500				
K. Övriga avtal	252	99			

Förklaringar till åtgärder och ekonomiska fördelar

- A. Löner och naturaförmåner som betalats till skattmästaren.
- B. Löner och naturaförmåner som betalats till i punkt 2 - 3 nämnda personer.
- C. Lån som beviljats koncernföretag.
- D. Erhållna dividender från koncernföretag.
- E. Räntor på lån som beviljats koncernföretag.
- F. Fastighetsplacering utgör en stor del av stiftelsen verksamhet. På denna rad presenteras de hyresintäkter stiftelsen har fått av personer tillhörande närståenderelationen.
- G. Stipendier och beviljade stöd som under året beviljats av styrelsen eller skattmästaren.
- H. Vederlag som betalats till bostads- och fastighetsaktiebolag tillhörande koncernen.
- I. Intäkter för förvaltningskostnader av dottersammanslutningar, bland annat administrativa kostnader
- J. Kapitalinsatser som betalats till koncernbolag.
- K. Övriga avtal som ingåtts med närståenderelationen, exempelvis entreprenader eller diverse inköp. Här ingår köp av tjänster från revisionssamfund.

Närståenderelationens karaktär

1. Stiftarna och de som utövar bestämmande inflytande i stiftelsen samt deras eller stiftelsens dottersammanslutningar och dotterstiftelser.
2. Styrelseledamöterna, verkställande direktören samt de ansvariga bolagsmännen och revisorerna i stiftelsen och i sammanslutningar och stiftelser som avses i 1 punkten.
3. Stiftelsens ombud och andra som deltar i ledandet av stiftelsen.
4. Familjemedlemmar till personer som avses i 1-3 punkten. *)
5. Sammanslutningar och stiftelser där en person eller flera samverkande personer som avses i 1-4 punkten har bestämmande inflytande.

*) make och sambo, egna barn och makens eller sambons barn och dessa barns make eller sambo och efterkommande samt egna och makens eller sambons föräldrar, far- och morföräldrar och deras föräldrar.

I enlighet med styrelsens beslut har stiftelsen under år 2020 tecknat en frivillig gruppensionsförsäkring till förmån för skattmästaren, placeringsdirektören och ekonomidirektören. Styrelsen beslöt under år 2022, att forskningsdirektören inkluderas i gruppensionsförsäkringen fr.o.m. år 2023. Styrelsens besluter årligen om inbetalning till försäkringen. Under år 2023 har en inbetalning om 104 247 euro gjorts till försäkringen. Beloppet har upptagits bland pensionsförpliktelserna i tabellen ovan.

Arvode har betalats till styrelsens medlemmar enligt följande:

- Ordförandes årsarvode 10 000 euro
- Vice ordförandes årsarvode 3 000 euro
- Övriga styrelsemedlemmars årsarvode 2 000 euro
- Mötesarvode 400 euro per möte medlemmen deltagit i.

Under år 2023 har till styrelsen betalats arvoden om sammanlagt 53 800 euro. Beloppet har upptagits bland arvoden i tabellen ovan. Styrelsens resekostnader i anslutning till möten och andra tillställningar vid stiftelsen ersätts. Kilometerersättningar utbetalas i enlighet med skatteförvaltningens anvisning. Dagtraktamenten utbetalas inte. Styrelsens resekostnadsersättningar uppgick till sammanlagt 4 864 euro år 2023.

Personer i närståendekretsen har år 2023 donerat 43 370 euro till stiftelsens stipendiefonder.

Penninglån till och ansvarsförbindelser för närståendekretsen

Agora Aboike Oy Ab har 30.12.2016 getts ett lån om 1 080 000 euro, med lånetiden 10 år och räntan 6 %. Lånets syfte är kapitalisering av dotterbolag och följer lånevillkoren i aktiebolagslagens 12 kapitel. Lånet saknar säkerhet.

Stiftelsen har beviljat fem lån till Ståfast Oy Ab för totalt 1 638 097,13 euro. Ett kapitallån har getts fr.o.m. 9.12.1994 tills vidare. Den 31.12.2023 uppgick lånebeloppet till 750 097,13 euro med en ränta på 10 %. Ett kapitallån om 365 000 euro har getts 31.12.2017. Lånet följer lånevillkoren i aktiebolagslagens 12 kapitel och har lånetiden 10 år och räntan 7 %. Ett kapitallån om 133 000 euro har getts 31.12.2018. Lånet följer lånevillkoren i aktiebolagslagens 12 kapitel och har lånetiden 10 år och räntan 7 %. Ett kapitallån om 100 000 euro har getts 22.2.2021. Lånet följer lånevillkoren i aktiebolagslagens 12 kapitel och har lånetiden 10 år och räntan 7 %. Ett kapitallån om 290 000 euro har beviljats 30.12.2022. Lånet följer lånevillkoren i aktiebolagslagens 12 kapitel och har lånetiden 10 år och räntan 7 %. Lånen är en del av stiftelsens fastighetsplaceringar.

Till Fastighets Ab Slottsfastigheten har stiftelsen beviljat ett lån om 4 000 000 euro på fem år fr.o.m. 31.12.2012. Lånetiden förlängdes 31.12.2017 med fem år och 31.12.2022 likaså med fem år. Av lånet återstod den 31.12.2023 1 571 639,31 euro. Räntan på lånet är euribor 3 månader +0,8 %. Lånet har fri amorteringsplan och saknar säkerhet. Lånet är en del av stiftelsens fastighetsplaceringar.

Stiftelsen har ställt särborgen för Fastighets Ab Slottsfastighetens och Fastighets Ab Allegros banklån. Fastighets Ab Slottsfastighetens banklån uppgick till 17 450 000 euro 31.12.2023 och Fastighets Ab Allegros till 18 150 000 euro.

Övriga förmåner

Personer i stiftelsens närkrets och personal kan ges möjlighet att utnyttja stiftelsens utrymmen vederlagsfritt för privata tillställningar.

Stiftelsen uppmärksammar personer i närkretsen och personalen med sedvanliga gåvor vid

bemärkelsedagar och högtider. Totalbeloppet av gåvor till närståendekretsen uppgick år 2023 till 1 367 euro.

Stiftelsens personal har rätt till motions- och kulturförmåner för högst 400 euro per år samt lunchförmån i form av riktade betalmedel i enlighet med skatteförvaltningens anvisning.

Stiftelsens personal har även möjlighet till fritt inträde till Åbo Svenska Teaters föreställningar och konserter vid Sibeliusmuseum.

RISKHANTERING

I stiftelsens riskhanteringspolicy har vi definierat riskhanteringsprinciper, mål, organisering och ansvar samt tillvägagångssätt och processer för riskhanteringen. Stiftelsens riskpolicy har godkänts av styrelsen och den revideras årligen för att säkerställa att den motsvarar verksamhetens aktuella läge. Stiftelsen definierar en risk som en intern eller extern händelse, som när den realiserar påverkar uppnåendet av stiftelsens mål. I den årliga riskkartläggningen definierades placeringsverksamhetens avkastning på lång sikt, projekthanteringen av byggnadsprojekt och data- och informationssäkerheten som de tre främsta riskerna. För de främsta riskerna har gjorts en åtgärdsplan för att minimera att risken realiserar.

BIDRAG OCH DONATIONER

Utöver den förmögenhet som stiftelsen direkt förvaltar finns ett antal fonder och stiftelser såväl i Finland som utomlands som förvaltas av andra institutioner och vilkas avkastning enligt dessa fonders och stiftelsers reglementen i sin helhet eller delvis kommer Stiftelsen för Åbo Akademi eller Åbo Akademi till del. Den ur dessa stiftelser och fonder erhållna avkastningen presenteras i tabellen nedan.

Bidraget ur Stiftelsen Akademiska fonden och William Thurings stiftelse utgör allmänna understöd och kan följaktligen användas fritt för förverkligandet av Stiftelsens för Åbo Akademi syfte. Bidraget ur Inez och Julius Polins fond tillförs Julius Polins förfäders minnesfond, som ägs av Stiftelsen för Åbo Akademi. Detta bidrag har t.o.m. år 2016 tillförts fondens kapital, men används fr.o.m. år 2017 helt eller delvis för bidrag till ämnet teologi och de s.k. finlandssvenska kulturämnena vid Åbo Akademi. Bidragen ur de övriga externt förvaltade fonderna tilldelas Åbo Akademi eller Donnerska institutet.

Stiftelsen för Åbo Akademi har med tacksamhet mottagit bidrag, donationer och understöd från enskilda personer, institutioner och organisationer.

Bidragsgivare och ändamål euro	Erhållna bidrag	
	2023	2022
Externt förvaltade fonder		
Gustaf Packaléns Mindefond	60 200	73 400
Inez och Julius Polins fond	2 135 815	1 986 769
Stiftelsen Academica		
- för forskning	561 710	575 408
- Olly och Uno Donners donationsfond	94 426	96 697
- H W Donners fond för ämnet engelska	668 051	684 374
- Åbo Akademis jubileumsfond 1968	149 584	152 002
H W Donners stiftelse, för ämnet engelska	41 512	83 800
H W Donner Trust , Arden Trust	30 450	0
H W Donner Settlement , Ludlow Trust	0	26 842
Stiftelsen Akademiska fonden	1 211 775	1 201 459
William Thuringis stiftelse	1 600 000	1 300 000
	<u>6 553 523</u>	<u>6 180 751</u>
Övriga erhållna donationer		
Donationer från företag och organisationer		
- Svenska litteratursällskapet i Finland r.f.	4 298	4 033
- Berndt Gustafssons minnesfond	0	1 500
- Julius och Ida Holmströms stiftelse	0	200
Testamentsdonationer		
- Leila Mickelsson	2 329 921	0
- Bo Sjöholm	17 787	0
Kommunala bidrag för museiverksamhet	16 050	0
Donationer till fonder		
- Anette Ståhl och Timo Ketonens stipendiefond för Havet och Hållbarhet	76 338	20 000
- Skattmästare Lasse Svens stipendiefond för Marinbiologi och Skärgården	0	32 833
- Juris doktor Gisela Knuts stipendiefond	8 890	0
Bidrag för stipendier	15 668	14 623
	<u>2 468 952</u>	<u>73 189</u>
Totalt	9 022 475	6 253 940

KAPITALFÖRVALTNING

Stiftelsens kapitalförvaltning är koncentrerad till tre huvudområden: aktier, fastigheter och ränteplaceringar. Aktie- och ränteplaceringar görs huvudsakligen genom direkta investeringar i noterade finländska och svenska aktier och företagsobligationer. Fastighetsplaceringar görs som direktinvesteringar i fastigheter eller som placeringar i fastighets- och bostadsbolag.

Allmänt

Den globala aktiemarknaden avkastade över 20 procent mätt i lokala valutor. I och med den starka utvecklingen har den negativa avkastningen för 2022 redan kvittats med besked. Avkastningen från aktiemarknaden i fjol bestod i praktiken enbart av en uppgång i värderingskoefficienterna, eftersom den globala resultattillväxten för hela fjolåret kommer att ligga nära noll och till och med vara negativ på vissa marknader. Den relativt svaga utvecklingen på den finska aktiemarknaden förklaras långt av klart negativ resultatutveckling.

Aktiemarknaden har gynnats av en bättre ekonomisk tillväxt än väntat, avmattningen i inflationen och slutet på centralbankernas räntehöjningscykel. Särskilt marknaden i USA har varit starkare än väntat, vilket har ökat förhoppningarna om att Fed kommer att åstadkomma det som historiskt sett har varit praktiskt taget omöjligt – en mjuk nedgång i ekonomin, dvs. att få ner inflationen utan en recession. Särskilt i november och december i fjol var stämningen rentav euforisk, då marknaden ivrigt började prissätta aggressiva räntesänkningar från centralbankerna redan för i år. Fjolårets stora tema på aktiemarknaden var artificiell intelligens. Detta har synts särskilt i den kraftiga uppgången bland de stora tillväxtbolagen i USA, dvs. de så kallade "the magnificent seven".

Aktiemarknaderna har fortsatt att stiga i år. Årets början har fortsatt ganska långt som förra året slutade med USA i spetsen, följt av Europa och tillväxtmarknaderna efter. Teknologi har fortsatt vara den sektor som presterar klart bäst. Det är främst geopolitiska risker som oroar marknaderna. Mellanöstern är den omedelbara källan till oro, medan det ovissa amerikanska presidentvalet kan skapa en viss oro på marknaderna på längre sikt.

Avkastningar för olika förmögenhetsklasser år 2023	Indexavkastning
Finska aktiemarknaden	-0,6 %
Globala aktiemarknaden	23,1 %
Företagsobligationer av hög kreditkvalitet	6,7 %
Finska fastigheter	-2,7 %

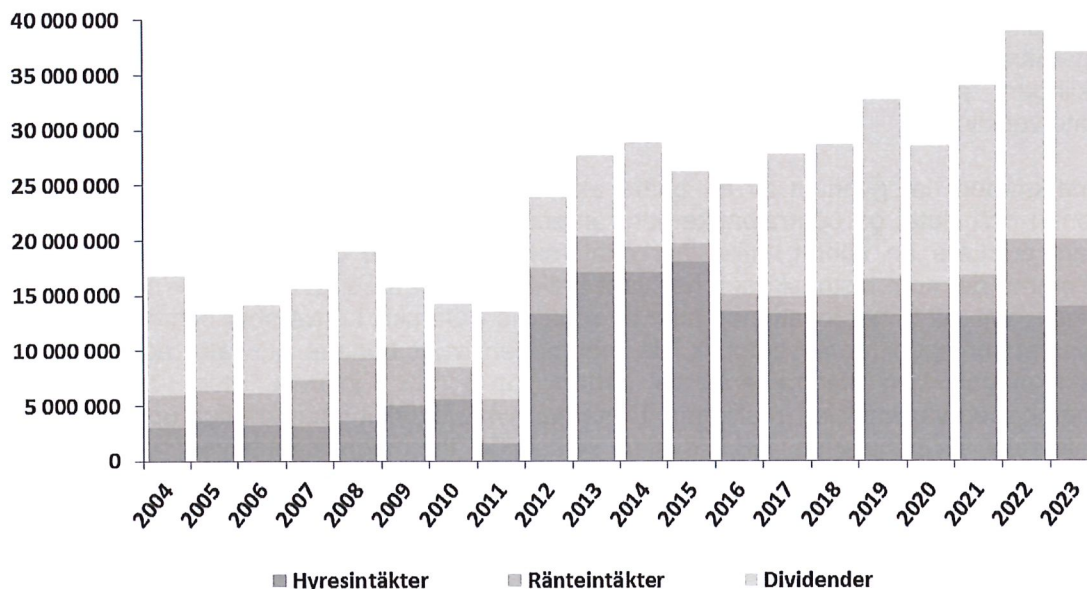
Stiftelsens placeringsverksamhet

Det belånade marknadsvärdet på stiftelsens förmögenhet var 771,8 miljoner euro vid utgången av år 2023, vilket kan jämföras med 778,9 miljoner euro vid utgången av år 2022. Det belånade marknadsvärdet på placeringsportföljen, exklusive icke-avkastande fastigheter, var 719,3 miljoner euro vid utgången av år 2023, vilket kan jämföras med 722,5 miljoner euro vid utgången av år 2022.

Med beaktande av minskad belåning om 1,4 miljoner euro samt erhållna och utbetalda bidrag uppgick placeringsportföljens totalavkastning till +0,9 % år 2023. Den långsiktiga (25 år) realavkastningen ligger nu på +4,0 % på årsbasis, vilket kan ställas i relation till målsättningen att nå en realavkastning på 4 % över tiden. Avkastningssiffrorna är beräknade på portföljens nettomarknadsvärde.

Portföljen genererar också ett betydande kassaflöde. Intäkter i form av dividender, ränte- och hyresintäkter uppgick år 2023 till 37,1 miljoner euro jämfört med 38,9 miljoner euro år 2022. Av de ovan nämnda intäktsslagen uppvisade dividendintäkterna en minskning om

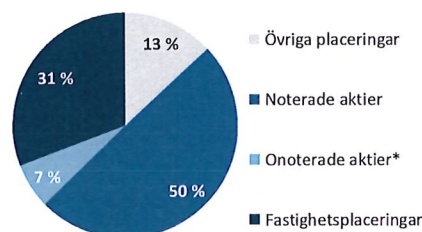
9,6 %, hyresintäkterna en ökning om 6,5 % och ränteintäkterna en minskning om 12,9 %. Nedan en graf som visar utvecklingen av intäkterna.



Värdet på placeringsportföljen, exklusive icke-avkastande fastigheter, låg per utgången av året fördelat i enlighet med nedanstående uppställning.

Portföljstruktur och -värde	2023		2022	
	miljoner	%	miljoner	%
Övriga placeringar	94,2	13 %	91,0	13 %
Noterade aktier	356,9	50 %	377,2	52 %
Onoterade aktier*	46,9	7 %	42,5	6 %
Fastighetsplaceringar	221,3	31 %	211,8	29 %
Totalt	719,3	100 %	722,5	100 %

* inklusive placeringar i Private Equity-fonder



Placeringsstillgångarna upptas i balansräkningen till anskaffningsvärdet eller ett lägre nedskrivet värde. Ur den nedanstående tabellen framgår skillnaden mellan marknadsvärdet och balansvärdet:

Placeringsportfölj (miljoner euro)	2023			2022		
	marknadsvärde	balansvärde	differens	marknadsvärde	balansvärde	differens
Övriga placeringar	94,2	105,5	-11,2	91,0	105,5	-14,6
Aktieplaceringar	403,8	328,6	75,2	419,8	326,5	93,3
Fastighetsplaceringar*	161,2	104,8	56,4	150,0	99,5	50,5
Totalt	659,3	538,9	120,4	660,8	531,6	129,2

* enligt placeringsstillgångarna i SÅAs balans

Aktieplaceringar

Bland de största förändringarna i aktieportföljen kan nämnas en ökning av vårt innehav i Neste (3,2 miljoner euro) och en minskning av innehavet i Atlas Copco (3,3 miljoner euro)

och UPM (3,1 miljoner euro). Mandatum (+3,9 miljoner euro) kom in som ett nytt bolag i portföljen när bolaget avknoppades från Sampo.

Placeringsportföljens aktieexponering består huvudsakligen av finländska och svenska noterade aktier. Värdet på aktieexponeringen uppgick till 403,8 miljoner euro vid utgången av år 2023, vilket kan jämföras med 419,7 miljoner euro vid utgången av år 2022. De noterade aktiernas värde uppgick till 356,9 miljoner euro. Bland de största innehaven kan UPM (45,3 miljoner euro), Sampo (42,1 miljoner euro) och Atlas Copco (38,1 miljoner euro) nämnas.

Aktieinnehaven genererade en dividendavkastning om 15,3 miljoner euro och aktieportföljens totalavkastning uppgick till -0,3 %. Noterade aktier avkastade -0,4 % och onoterade aktier avkastade +1,5 %. Marknadsvärdet på stiftelsens innehav i onoterade aktier uppskattas uppgå till 46,9 miljoner euro vid årsskiftet.

Under året gjordes investeringar i private equity-fonder till ett värde av 6,6 miljoner euro jämfört med 6,8 miljoner euro året innan. De återstående förbindelserna uppgår till totalt 28,6 miljoner euro och marknadsvärdet på fonderna låg på 34,7 miljoner euro vid årsskiftet.

Fastighetsplaceringar

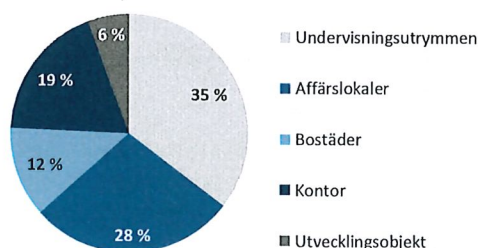
Det uppskattade marknadsvärdet på stiftelsens totala fastighetsinnehav uppgick vid årsskiftet till 273,8 miljoner euro, vilket kan jämföras med 268,1 miljoner euro vid utgången av år 2022. De icke-avkastande fastigheternas andel av detta värde är 52,5 miljoner euro. Den icke-avkastande fastighetsportföljen omfattar huvudsakligen allmännyttiga byggnader som upplåts vederlagsfritt till bidragstagare, i första hand Åbo Akademi. I slutet av verksamhetsåret uppgick den totala lägenhetsytan i stiftelsens fastigheter till ca 92 480 m², varav ca 24 598 m² utgjordes av det icke-avkastande fastighetsbeståndet.

Stiftelsens fastighetsportfölj uppvisade vid utgången av räkenskapsperioden ett marknadsvärde om 221,3 miljoner euro. Bland de största fastighetsinnehaven kan nämnas en andel (34,5 %) i Köpcentrum Hansa Kb (59,1 miljoner euro), en andel (86 %) i Fastighets Ab Allegro i Jakobstad (28,9 miljoner euro) och en andel (80,0 %) i Fastighets Ab Slottsfastigheten (28,9 miljoner euro).

Fastighetsportföljens kassaflödesbaserade avkastning uppgick år 2023 till +4,8 % och totalavkastningen till +3,1 %, vilket kan jämföras med en kassaflödesbaserade avkastning om 4,5 % och totalavkastning om 4,4 % år 2022. Avkastningssiffrorna är beräknade på fastigheternas marknadsvärden. Vid utgången av räkenskapsperioden belastades fastigheterna med externa lån till ett belopp om cirka 80,0 miljoner euro, vilket motsvarar 36,2 % av marknadsvärdet på fastighetsportföljen.

De olika fastighetsslagen representerade vid årsskiftet följande andelar av fastighetsportföljens (exklusive icke-avkastande fastigheter) totala marknadsvärde:

Fastighetsportföljen	miljoner	%
Undervisningsutrymmen	78,2	35,4 %
Affärslokaler	62,0	28,0 %
Bostäder	27,2	12,3 %
Kontor	41,2	18,6 %
Kommersiella fastighetsinnehavet	208,7	94,3 %
Utvecklingsobjekt	12,6	5,7 %
Totalt	221,3	100 %



Byggnaden Astra, som byggs på Åbo Akademis campusområde i kvarteret Stjärnan, ersätter den gamla fastigheten Gadolinia. Byggandet påbörjades hösten 2023 och byggnaden beräknas bli färdig hösten 2025. Stiftelsen har totalt investerat 8,5 miljoner euro i Fastighets Ab Gadolinia under 2022–2023.

Ränteplaceringar

Marknadsvärdet på stiftelsens räntebärande placeringar inklusive kassa uppgick vid årsskiftet till 94,2 miljoner euro. Placeringsportföljens ränteplaceringar består huvudsakligen av direktägda företagsobligationer emitterade av finländska och svenska bolag samt placeringar i korträntefonder. Ränteplaceringarnas värde uppgick vid årsskiftet till 89,4 miljoner euro och avkastningen var +8,5 % år 2023.

Ansvarsfulla placeringar

Vi på stiftelsen tror att investeringar som klassas som hållbara och ansvarsfulla också genererar god avkastning på lång sikt. Vi anser att det är ekonomiskt fördelaktigt att ta hänsyn till miljö, social hållbarhet och god förvaltning. Akademiska studier visar också på en koppling mellan hög ESG-kvalitet hos investeringsobjekt och positiv långsiktig avkastning. Stiftelsen har en lång placeringshorisont och aktiv placeringsstil, och den lokala närvaron har spelat en viktig roll i kapitalförvaltningen. Detta har möjliggjort en effektiv ESG-integration och ägarstyrning och stiftelsen har en portfölj med hög ESG-kvalitet, delvis tack vare våra investeringar i nordiska företag. Enligt vår framtidsvision kommer globala aktier i fortsättningen att ha en betydande roll i vår portfölj, samtidigt som vi strävar efter att bibehålla en hög ESG-kvalitet i portföljen genom att välja produkter som tar hänsyn till ESG-aspekter.

Våra ansvarsfulla investeringsstrategier har involverat ESG-integration, ägarstyrning och positiv screening, vilket har fungerat väl med direkta placeringar. Framöver kommer vi att använda oss alltmer av negativ och normbaserad screening då andelen av indirekta placeringar ökar. Inom fastighetsplaceringar är miljörelaterade frågor såsom koldioxidutsläpp och energieffektivitet i fokus.

Stiftelsen undertecknade år 2021 det internationella FN-stödda placeringsinitiativet PRI (Principles for Responsible Investment) och vi rapporterade åt PRI första gången om vår placeringsverksamhet under 2023. Vi kommer att publicera PRI:s bedömningar av våra rapporter från år 2024 framåt. Resultatet från den första rapporten kan sammanfattas enligt följande:

- Policy, Governance and Strategy: 3/5 stjärnor
- Confidence building measures: 4/5 stjärnor

Vi har också årligen låtit göra en omfattande analys av aktie- och företagsobligationsportföljens ESG-egenskaper, -risker och -profil med hjälp av tre olika leverantörers modeller (Morningstar Sustainalytics, ISS-ESG och Upright Project). Enligt den senaste analysen (läget per 31.12.2023) sammanfattas ansvarsfullheten i portföljerna enligt följande:

- ESG-betyg: mycket god
- ESG-risk: låg
- Incidenter: låg
- Exponering mot kontroversiella sektorer: inga exponeringar
- CO2 fotspår: aktieportföljens fotspår, scope 1+2, lägre än jämförelseindexet
- CO2 risk: låg, endast lite exponering mot fossila bränslen på portföljnivå

Fondernas värdeandelssystem

Värdeandelssystemet omfattar 348 fonder enligt den förteckning som finns på sidorna 44 - 48. Varje fond är upptagen med sitt balansvärde i värdeandelssystemet. De samlade fondkapitalen svarar mot stiftelsens totala nettoförmögenhet enligt balansräkningen.

Fondernas samlade balansvärde uppgick 1.1 2023 till 330,3 miljoner euro. Det korrigerade balansvärdet, dvs. kapitalvärdet, uppgick till 334,5 miljoner euro. Kapitalvärdet nås efter det att korrigeringar gjorts för kursvariationer i fondernas aktieportfölj innan de togs in i värdeandelssystemet samt för delaktighet i de vederlagsfria akademifastigheterna, som inte ger någon avkastning. Fondernas kapitalvärde utgör fördelningsgrunden för såväl den fördelbara avkastningen som för realisationsvinster.

Nettoförmögenhetens bokföringsvärde uppgick 1.1 2023 till 376,5 miljoner euro. Fondernas kapitalvärde av nettoförmögenheten blir således 88,9 % medan stiftelsens allmännas andel utgör resten eller 11,1 %. Av den fördelbara avkastningen på 21,3 miljoner euro fördelas således 18,9 miljoner euro på fonderna i värdeandelssystemet medan resten, 2,4 miljoner euro, står till stiftelsens fria förfogande för förverkligandet av stiftelsens ändamål.

Fondförvaltningen och fördelningen av avkastningen inom värdeandelssystemet kan summariskt beskrivas enligt följande:

Fondförvaltningen euro	2023	2022	Minskning %
Disponibel avkastning på nettoförmögenheten	21 322 327	24 605 619	-13,3
Fondernas andel av den disponibla avkastningen 88,84 % (89,06 %) som fördelas enligt följande:	18 943 318	21 913 300	-13,6
Förvaltningskostnad	1 894 332	2 191 330	-13,6
Kapitalisering	3 038 655	3 467 710	-12,4
Bokslutslegat	1 491 117	1 739 321	-14,3
Stipendier	1 803 176	2 139 411	-15,7
Övriga avsättningar	4 496 862	5 141 591	-12,5
Fondavkastning till förmån för Åbo Akademi	5 920 288	6 901 559	-14,2
Fondavkastning till förmån för stiftelsens syfte	298 888	332 378	-10,1

Realiserade värdedifferenser

Försäljningen av tillgångar inbringade 28,6 miljoner euro år 2023. I realiserade värdedifferenser bokfördes en nettovinst om 2,0 miljoner euro, varav 1,8 miljoner euro har fördelats på värdeandelsfonderna i relation till kapitalvärdeandelen och 0,2 miljoner euro kvarstår i räkenskapsperiodens resultat.

Nedskrivning av placeringstillgångars bokföringsvärden

Negativa värdedifferenser som bedöms vara bestående har kostnadsförts. I bokslutet för år

2023 har placeringstillgångar nedskrivits till ett sammanlagt belopp om 5,5 miljoner euro, varav 3,2 miljoner euro på börsaktier, 2,1 miljoner euro på övriga aktier och 0,2 miljoner euro på private equity bundna placeringslån. Nedskrivningarna har fördelats på fonderna i relation till kapitalvärdeandelen. Värdeandelsfondernas kapital har sålunda minskats med 4,9 miljoner euro, medan en kostnad om 0,6 miljoner euro kvarstår i räkenskapsperiodens resultat.

Koncernen

Stiftelsekoncernen omfattar dotterbolagen Fastighets Ab Allegro i Jakobstad, Fastighets Ab Gripen, Fastighets Ab Slottsfastigheten, Fastighets Ab Gadolinia, Bostads Ab Vesta i Åbo, ÅU Media Ab, Ståfast Oy Ab och Agora Aboike Oy Ab samt intressebolagen Kauppakeskus Hansa GP Oy, Kauppakeskus Hansa Ky och Fastighets Ab Thalia.

Koncernens resultaträkning uppvisar ett överskott om 2,5 miljoner euro, bestående av moderstiftelsens överskott 2,6 miljoner euro, dotter- och intressebolagens sammanlagda nollresultat samt koncerninterna elimineringar med en resultatförsämrande effekt om 0,1 miljon euro.

Koncernens balansomslutning uppgår till 612,2 miljoner euro jämfört med 604,4 miljoner euro föregående år. Av ökningen om 7,8 miljoner euro förklaras 4,6 miljoner euro av donationer till stiftelsens fonder och 2,5 miljoner euro av räkenskapsperiodens överskott.

Stiftelsens resultaträkning

	Not	1.1.-31.12.2023	1.1.-31.12.2022
Ordinarie verksamhet			
Åbo Akademi, undervisning och forskning			
Intäkter		1 409 200,09	995 700,75
Kostnader		<u>-8 465 576,92</u>	<u>-6 996 606,41</u>
		-7 056 376,83	-6 000 905,66
Akademifastigheter			
Intäkter		669 462,53	195 484,91
Skötselkostnader		-1 456 189,68	-1 719 201,84
Avskrivningar		<u>-15 907,52</u>	<u>0,00</u>
		-802 634,67	-1 523 716,93
Ordinarie verksamhetens övriga fastigheter			
Intäkter		6 021 700,82	5 573 184,39
Skötselkostnader		-2 045 191,54	-1 790 476,07
Avskrivningar		<u>-1 256 389,17</u>	<u>-1 255 402,13</u>
		2 720 120,11	2 527 306,19
Avsättning enligt gåvobrev och testamenten	4	-7 791 415,15	-9 020 574,85
Övrig ordinarie verksamhet			
Intäkter		653 663,65	684 512,91
Kostnader		<u>-5 595 784,50</u>	<u>-5 093 919,79</u>
		-4 942 120,85	-4 409 406,88
Underskott		-17 872 427,39	-18 427 298,13
Tillförda medel			
Donationer till fonder		4 581 430,26	2 042 423,01
Överfört till fondkapitalen		<u>-4 581 430,26</u>	<u>-2 042 423,01</u>
		0,00	0,00
Investerings- och finansieringsverksamhet			
Intäkter			
Dividendintäkter	2	17 053 714,32	18 873 132,95
Ränteintäkter		6 020 721,34	6 908 913,76
Hysesintäkter, fastigheter och aktielägenheter		7 988 622,70	7 588 054,32
Övriga intäkter för placerade medel		80 949,41	109 555,71
Realisationsvinster		<u>2 509 445,90</u>	<u>16 716 718,65</u>
		33 653 453,67	50 196 375,39
Kostnader			
Kostnader, fastigheter och aktielägenheter	3	-4 486 438,63	-3 632 553,64
Avskrivningar, fastigheter		-724 422,88	-724 819,14
Räntekostnader		-7 049 575,69	-6 787 733,03
Nedskrivning av placeringstillgångar		-5 522 559,09	-5 410 187,92
Övriga kostnader för placerade medel		-78 732,72	-88 301,62
Realisationsförluster		<u>-511 213,99</u>	<u>-11 833 039,06</u>
		-18 372 943,00	-28 476 634,41
Överskott / Underskott		15 280 510,67	21 719 740,98
Allmänna understöd		2 833 859,55	2 505 492,28
Förändring av fondkapital	4	2 223 983,75	-3 259 409,17
Räkenskapsperiodens resultat		2 465 926,58	2 538 525,96
Bokslutsdispositioner			
Förändring av skattemässiga reserver			
Bostadshusreserv	17	<u>150 000,00</u>	<u>151 600,00</u>
		150 000,00	151 600,00
Räkenskapsperiodens överskott / underskott		2 615 926,58	2 690 125,96

Stiftelsens balansräkning

	Not	31.12.2023	31.12.2022
AKTIVA			
Bestående aktiva			
Immateriella tillgångar	7		
Övriga immateriella tillgångar		99 358,61	193 902,04
		<u>99 358,61</u>	<u>193 902,04</u>
Materiella tillgångar	8		
Mark- och vattenområden		5 289 808,66	5 289 808,66
Byggnader och konstruktioner		40 012 194,71	40 176 153,15
Maskiner och anläggningar		625 774,79	439 488,39
Inventarier och samlingar		1 085 169,54	1 100 563,30
Övriga materiella tillgångar		39 384,22	49 230,27
Förskottsbetaln. och pågående nyanläggningar		101 043,80	917 416,07
		<u>47 153 375,72</u>	<u>47 972 659,84</u>
Placeringar	9		
Aktier och andelar		391 649 725,09	368 706 535,25
Masskuldebrevslån		79 125 905,00	85 530 927,00
Lånefordringar		30 572 364,85	25 161 191,36
Övriga fordringar		448 887,16	438 564,16
		<u>501 796 882,10</u>	<u>479 837 217,77</u>
Rörliga aktiva			
Långfristiga fordringar			
Övriga fordringar		18 700,00	18 700,00
Kortfristiga fordringar			
Kortfristiga placeringar		0,00	4 784 000,00
Övriga fordringar		349 300,10	364 150,79
Resultatregleringar	12	2 536 679,46	2 490 090,97
		<u>2 885 979,56</u>	<u>7 638 241,76</u>
Kassa och bank		5 067 773,55	15 557 191,83
AKTIVA TOTALT		557 022 069,54	551 217 913,24
PASSIVA			
Eget kapital	14		
Bundna fonder		338 772 055,27	336 301 291,96
Uppskrivningsfond		7 438 568,62	7 438 568,62
Fria fonder		9 185 413,09	9 185 413,09
Balanserad vinst från tidigare räkenskapsperioder		9 721 989,58	7 041 419,47
Räkenskapsperiodens vinst		2 615 926,58	2 690 125,96
		<u>367 733 953,14</u>	<u>362 656 819,10</u>
Akkumulerade bokslutsdispositioner			
Skattemässiga reserver	16	458 600,00	608 600,00
Avsättningar			
Avsättningar för pensioner		52 239,77	51 295,73
Främmande kapital			
Långfristigt	17		
Skulder till kreditinstitut		0,00	20 000 000,00
Övriga skulder		146 172 396,15	145 846 428,46
		<u>146 172 396,15</u>	<u>165 846 428,46</u>
Kortfristigt			
Skulder till kreditinstitut		20 000 000,00	0,00
Erhållna förskott	18	2 544 449,62	2 429 280,52
Skulder till leverantörer		2 511 217,89	2 049 002,99
Övriga skulder		7 696 162,37	6 955 205,82
Resultatregleringar	19	9 853 050,60	10 621 280,62
		<u>42 604 880,48</u>	<u>22 054 769,95</u>
PASSIVA TOTALT		557 022 069,54	551 217 913,24

Stiftelsens finansieringsanalys

	2023	2022
Ordinarie verksamhetens kassaflöde		
Erhållna betalningar för den ordinarie verksamheten	8 418 766,97	7 092 765,72
Betalda kostnader för den ordinarie verksamheten	-24 654 736,72	-21 393 170,15
Ordinarie verksamhetens räntekostnader	-114 190,24	-13 730,51
Kassaflöde före finansiella poster och skatter	-16 350 159,99	-14 314 134,94
Ordinarie verksamhetens kassaflöde (A)	-16 350 159,99	-14 314 134,94
Investeringskassans kassaflöde		
Dividendinkomster	17 042 852,62	18 856 171,11
Ränteinkomster	4 058 954,78	3 585 366,74
Hysesinkomster, fastigheter och aktielägenheter	7 967 820,62	7 527 778,56
Övriga inkomster från investeringsverksamheten	33 230,45	68 904,71
	29 102 858,47	30 038 221,12
Utgifter för fastigheter och aktielägenheter	-3 935 815,75	-3 485 437,91
Ränteutgifter	-7 157 510,53	-6 755 605,62
Övriga utgifter för investeringsverksamheten	-78 732,72	-88 301,62
	-11 172 059,00	-10 329 345,15
Överlåtelseinkomster från materiella och immateriella tillgångar	23 797 726,28	65 387 115,25
Investeringar i materiella och immateriella tillgångar	-1 251 752,21	-1 374 618,78
Investeringar i aktier och andelar	-32 209 362,73	-32 901 153,41
Investeringar i masskuldebrevslån och övriga långfr. placeringar	-11 473 392,00	-33 942 406,00
Erhållna återbetalningar av masskuldebrev	4 784 000,00	2 500 000,00
Beviljade lån	-6 804 622,86	-7 407 393,51
Återbetalningar av lånefordringar	3 365 471,76	2 965 937,46
	-19 791 931,76	-4 772 518,99
Investeringskassans kassaflöde (B)	-1 861 132,29	14 936 356,98
Finansieringskassans kassaflöde		
Upptagna långfristiga lån	325 967,69	6 424 822,25
Amortering av långfristiga lån	0,00	-2 000 000,00
Finansieringskassans kassaflöde (C)	325 967,69	4 424 822,25
Tillförda medel		
Understöd	2 833 859,55	2 505 492,28
Donationer till fonder	4 562 046,76	2 092 423,01
Tillförda medel (D)	7 395 906,31	4 597 915,29
Förändring av likvida medel (A+B+C+D) ökning (+) / minskning (-)	<u>-10 489 418,28</u>	<u>9 644 959,58</u>
Likvida medel vid räkenskapsperiodens början	15 557 191,83	5 912 232,25
Inbetalningar totalt	77 190 697,48	119 006 777,09
Utbetalningar totalt	-87 680 115,76	-109 361 817,51
	-10 489 418,28	9 644 959,58
Likvida medel vid räkenskapsperiodens slut	<u>5 067 773,55</u>	<u>15 557 191,83</u>

Koncernens resultaträkning

	Not	1.1-31.12.2023	1.1-31.12.2022
Ordinarie verksamhet			
Åbo Akademi, undervisning och forskning			
Intäkter		1 409 200,09	995 700,75
Kostnader		<u>-8 462 375,92</u>	<u>-6 996 606,41</u>
		-7 053 175,83	-6 000 905,66
Akademifastigheter			
Intäkter		532 532,69	115 370,66
Skötselkostnader		<u>-1 472 097,20</u>	<u>-1 719 201,84</u>
		-939 564,51	-1 603 831,18
Ordinarie verksamhetens övriga fastigheter			
Intäkter		6 092 786,36	5 625 391,40
Skötselkostnader		-2 107 904,12	-1 826 283,78
Avskrivningar		<u>-1 289 509,11</u>	<u>-1 288 579,32</u>
		2 695 373,13	2 510 528,30
Avsättning enligt gåvobrev och testamenten	4	-7 510 415,15	-9 020 574,85
Övrig ordinarie verksamhet			
Intäkter		625 258,00	663 254,05
Kostnader		<u>-5 262 669,54</u>	<u>-4 798 690,01</u>
		-4 637 411,54	-4 135 435,96
Underskott		-17 445 193,90	-18 250 219,35
Tillförda medel			
Donationer till fonder		4 581 430,26	2 042 423,01
Överfört till fondkapitalen		<u>-4 581 430,26</u>	<u>-2 042 423,01</u>
		0,00	0,00
Investerings- och finansieringsverksamhet			
Intäkter	2		
Dividendintäkter		17 053 714,32	18 873 132,95
Ränteintäkter		5 952 385,60	6 888 817,53
Hyresintäkter, fastigheter och aktielägenheter		8 620 840,74	8 155 507,01
Andel av intressebolagens vinst		227 883,49	316 035,14
Övriga intäkter för placerade medel		3 729 093,64	3 744 299,88
Realisationsvinster		<u>2 509 445,90</u>	<u>16 716 718,65</u>
		38 093 363,69	54 694 511,16
Kostnader	3		
Kostnader, fastigheter och aktielägenheter		-4 130 071,89	-3 698 101,25
Avskrivningar, fastigheter		-1 451 569,77	-1 392 668,44
Räntekostnader		-7 243 373,86	-6 991 297,40
Nedskrivning av placeringsstillgångar		-3 460 782,86	-6 393 720,39
Övriga kostnader för placerade medel		-4 340 901,78	-4 286 281,87
Avskrivning av koncernaktiva		0,00	-600,00
Realisationsförluster		<u>-511 213,99</u>	<u>-10 675 510,27</u>
		-21 137 914,15	-33 438 179,62
Underskott / överskott		16 955 449,54	21 256 331,54
Allmänna understöd		2 833 859,55	2 505 492,28
Förändring av fondkapital	4	111 301,75	-3 517 683,17
Räkenskapsperiodens resultat		2 455 416,94	1 993 921,30
Inkomstskatt			
Skatt för räkenskapsperioden och tidigare räkenskapsperioder		-7 211,23	-5 042,85
Latent skatt		12 000,00	12 128,00
Minoritetsandelar		65 174,85	77 644,63
Räkenskapsperiodens överskott		2 525 380,56	2 078 651,08

Koncernens balansräkning

AKTIVA	Not	31.12.2023	31.12.2022
Bestående aktiva			
Immateriella tillgångar	7		
Övriga immateriella tillgångar		255 425,07	260 027,64
		<u>255 425,07</u>	<u>260 027,64</u>
Materiella tillgångar	8		
Mark- och vattenområden		10 204 045,54	10 204 045,54
Byggnader och konstruktioner		110 947 087,60	111 748 387,69
Maskiner och anläggningar		1 194 647,41	1 093 268,05
Inventarier och samlingar		1 204 296,19	1 230 138,83
Övriga materiella tillgångar		43 333,71	59 170,63
Förskottsbetalningar och pågående nyanläggningar		8 996 148,15	1 685 221,94
		<u>132 589 558,60</u>	<u>126 020 232,68</u>
Placeringar	9		
Andelar i intresseföretag		32 868 988,84	32 641 105,35
Övriga aktier och andelar		325 219 105,54	308 168 382,65
Masskuldebrevslån		79 125 905,00	85 530 927,00
Lånefordringar		29 000 725,54	23 589 552,05
Övriga fordringar		791 333,40	781 010,40
		<u>467 006 058,32</u>	<u>450 710 977,45</u>
Rörliga aktiva			
Långfristiga fordringar			
Övriga fordringar		18 700,00	18 700,00
Kortfristiga fordringar			
Kortfristiga placeringar		0,00	4 784 000,00
Övriga fordringar		1 478 870,20	2 166 605,65
Resultatregleringar	12	2 600 833,21	2 530 164,97
		<u>4 079 703,41</u>	<u>9 480 770,62</u>
Kassa och bank		8 235 907,05	17 872 368,30
AKTIVA TOTALT		612 185 352,45	604 363 076,69
PASSIVA			
Eget kapital	14		
Bundna fonder		357 318 504,48	353 016 059,17
Uppskrivningsfond		7 438 568,62	7 438 568,62
Övriga fonder			
Övriga fonder		9 185 413,09	9 185 413,09
Balanserad förlust från tidigare räkenskapsperioder		997 541,49	-1 071 553,74
Räkenskapsperiodens vinst / förlust		2 525 380,56	2 078 651,08
		<u>377 465 408,24</u>	<u>370 647 138,22</u>
Minoritetsandelar	15	6 487 058,20	6 565 503,16
Avsättningar			
Avsättningar för pensioner		52 239,77	51 295,73
Främmande kapital			
Långfristigt	17		
Skulder till kreditinstitut		34 000 000,00	55 600 000,00
Övriga skulder		146 172 396,15	145 846 428,46
		<u>180 172 396,15</u>	<u>201 446 428,46</u>
Kortfristigt			
Skulder till kreditinstitut		21 600 000,00	1 600 000,00
Erhållna förskott	18	3 376 025,17	3 374 557,04
Skulder till leverantörer		4 917 723,42	2 538 031,39
Övriga skulder		7 837 755,62	7 048 981,65
Resultatregleringar	19	10 240 057,88	11 042 453,04
Latent skatteskuld		36 688,00	48 688,00
		<u>48 008 250,09</u>	<u>25 652 711,12</u>
PASSIVA TOTALT		612 185 352,45	604 363 076,69

Koncernens finansieringsanalys

	2023	2022
Ordinarie verksamhetens kassaflöde		
Erhållna betalningar för den ordinarie verksamheten	8 416 345,57	6 947 599,85
Betalda kostnader för den ordinarie verksamheten	-24 399 283,39	-21 038 690,86
Ordinarie verksamhetens ränteutgifter	-143 534,92	-45 366,91
Kassaflöde före finansiella poster och skatter	-16 126 472,74	-14 136 457,92
Ordinarie verksamhetens kassaflöde (A)	-16 126 472,74	-14 136 457,92
Investeringskassans kassaflöde		
Dividendinkomster	17 043 452,04	18 879 203,70
Ränteinkomster	3 993 306,33	3 565 330,25
Hysesinkomster, fastigheter och aktielägenheter	8 843 274,93	7 892 627,56
Övriga inkomster från investeringsverksamheten	3 667 215,16	3 681 084,48
	33 547 248,46	34 018 245,99
Utgifter för fastigheter och aktielägenheter	-3 487 476,02	-3 376 832,27
Räntor	-7 357 475,93	-6 964 633,38
Övriga utgifter för investeringsverksamheten	-4 358 898,98	-4 187 435,47
Betalda direkta skatter	-7 211,23	-5 042,85
	-15 211 062,16	-14 533 943,97
Överlåtelseinkomster från materiella och immateriella tillgångar	23 797 726,28	65 488 615,25
Investeringar i materiella och immateriella tillgångar	-7 368 842,33	-1 118 429,83
Investeringar i aktier och andelar	-24 268 389,66	-31 961 993,41
Investeringar i masskuldebrevslån och övriga långfr. placeringar	-11 473 392,00	-33 942 406,00
Erhållna återbetalningar av masskuldebrev	4 784 000,00	2 500 000,00
Beviljade lån	-6 804 622,86	-7 117 393,51
Återbetalningar av lånefordringar	3 365 471,76	2 965 937,46
	-17 968 048,81	-3 185 670,04
Investeringskassans kassaflöde (B)	368 137,49	16 298 631,98
Finansieringskassans kassaflöde		
Utbetalad dividend	0,00	-13 527,00
Upptagna långfristiga lån	325 967,69	6 424 822,25
Amortering av långfristiga lån	-1 600 000,00	-3 600 000,00
Finansieringskassans kassaflöde (C)	-1 274 032,31	2 811 295,25
Tillförda medel		
Understöd	2 833 859,55	2 505 492,28
Donationer till fonder	4 562 046,76	2 092 423,01
Tillförda medel (D)	7 395 906,31	4 597 915,29
Förändring av likvida medel (A+B+C+D) ökning (+) / minskning (-)	<u>-9 636 461,25</u>	<u>9 571 384,60</u>
Likvida medel vid räkenskapsperiodens början		
Inbetalningar totalt	74 263 823,74	121 824 706,26
Utbetalningar totalt	-83 900 284,99	-112 253 321,66
	-9 636 461,25	9 571 384,60
Likvida medel vid räkenskapsperiodens slut	<u>8 235 907,05</u>	<u>17 872 368,30</u>

Bokslutets noter

Tillämpade bokslutsprinciper

Resultat- och balansräkningen

Ordinarie verksamhet

Under den ordinarie verksamheten upptas stiftelsens bidrag för undervisning och forskning till Åbo Akademi samt kostnaderna för akademifastigheterna, vilka är de fastigheter som är i Åbo Akademis bruk och omfattas av den år 2022 godkända hyreskompensationsmodellen. Åbo Akademi får i tio års tid en kompensation, motsvarande en beräknad marknadshyra, för de vederlagsfria utrymmen som Åbo Akademi hade till sitt förfogande år 2022 och därefter avstår ifrån. De utrymmen som kvarstår i akademins användning vid ingången av år 2025 hyresbeläggs, vilket kompenseras av motsvarande verksamhetsbidrag. Utrymmen som grundrenoveras före år 2025 hyresbeläggs i samband med renoveringen och kompenseras därefter med verksamhetsbidrag. Under den ordinarie verksamheten upptas även såsom ordinarie verksamhetens övriga fastigheter, övriga fastigheter, delar av fastigheter och aktielägenheter som stiftelsen hyr till Åbo Akademi och Ab Yrkeshögskolan vid Åbo Akademi samt fastigheterna Sibeliusmuseum, Ett hem och Observatoriet, där stiftelsens förvaltning är lokaliserad. Avsättningen enligt gåvobrev och testamenten omfattar de medel som i enlighet med fondreglementena skall avsättas för stipendier, legat och övriga öronmärkta bidrag. Övrig ordinarie verksamhet omfattar kostnaderna för Donnerska institutet för religionshistorisk och kulturhistorisk forskning, Sibeliusmuseum, Museet Ett hem, konstnärshemmet Casa Haartman, stiftelsens administration och fastighetsförvaltning, Åbo Svenska Teaters utrymmen samt understöd och bidrag.

Fondernas värdeandelssystem

Fonderna i värdeandelssystemet förvaltas som en helhet gällande tilldelning av avkastning, men varje fond behandlas enskilt med beaktande av fondens ändamål vid fördelningen av disponibla medel. Värdeandelssystemet tilldelas en andel av den totala avkastningen för placerade medel i relation till fondkapitalets andel av den totala disponibla förmögenhetens utgående balansvärde föregående år. Värdeandelsfondernas avkastning överförs i sin helhet till fondkapitalet och återtas som minskning av fondkapitalet till den del avkastning disponerats under räkenskapsperioden. Fondernas förvaltningsprovision återtas likaså som en minskning av fondkapitalet.

Värdeandelssystemet tilldelas även en andel av nettorealiseringsresultatet samt nedskrivningar och återförda nedskrivningar av placeringstillgångars bokföringsvärden enligt samma fördelningsnyckel som andelen av den totala avkastningen. Eftersom värdeandelsfonderna är s.k. bundna fonder, kan kapitaliseringar till dessa göras direkt i resultaträkningen.

Värdeandelsfondernas andel av realisationsvinster och -förluster samt nedskrivningar och återförda nedskrivningar utgör, med avdrag av eventuella i donationsbrevens stipulerade kapitaliseringsbestämmelser, utdelbar avkastning fr.o.m. år 2020. Utdelning ur dessa medel förutsätter styrelsens beslut, varvid även eventuella övriga donationsvillkor gällande disponering av avkastning iakttas. Motsvarande principer gäller den korrigeringspost om 2 440 837,50 euro som överfördes från balansens vinstmedel till värdeandelsfondernas kapital per 31.12.2020 med anledning av ändringen av redovisningsprinciperna gällande stiftelsens bundna fonder.

Periodiserings- och värderingsprinciper i redovisningen

Pensionsutgifter

Alla pensionsåtaganden är täckta med försäkringar eller enligt försäkringstekniska principer.

Beviljade bidrag

Beviljade bidrag kostnadsförs som huvudregel det år de beviljats. Beslut som gäller flerårig finansiering till Åbo Akademi kostnadsförs dock år för år, eftersom stiftelsens styrelse årligen beslutar huruvida det kommande årets andel kan utbetalas eller inte. Beviljade verksamhetsbidrag som är kopplade till motsvarande hyresintäkt, kostnadsförs det år hyresintäkten inflyter.

Övriga immateriella tillgångar

Övriga immateriella tillgångar består av kostnader för grundrenovering eller ombyggnad av aktielägenheter och avskrivs linjärt på 5 år.

Materiella tillgångar

Markområdena är upptagna till sitt anskaffningsvärde förutom tomten Luostarinkatu 3 i Nådendal, som upptagits till sitt gängse värde vid donationstidpunkten år 2017.

Akademifastigheterna är upptagna till sitt anskaffningsvärde ökat med år 1977 och 1993 gjorda uppskrivningar om totalt 4 045 212,02 euro. Grundreparationer och större reparationsarbeten som utförs i vederlagsfria fastigheter kostnadsförs årligen och inga avskrivningar görs eftersom fastigheterna inte genererar några intäkter.

Övriga byggnader och konstruktioner är upptagna till sitt anskaffningsvärde och grundrenoveringar har aktiverats. Ränteutgifterna för lån som upptagits för en grundrenovering aktiveras för den tid saneringen pågår. I värdet för övriga byggnader ingår år 1977 och 1993 gjorda uppskrivningar om totalt 3 393 356,60 euro. Byggnaden vid Luostarinkatu 3 i Nådendal, dvs. konstnärshemmet Casa Haartman, har upptagits till sitt gängse värde vid donationstidpunkten år 2017.

Avskrivningarna på byggnaderna görs dels planmässigt på 30 eller 20 år på anskaffningsvärdet, dels degressivt 0-7 % på restvärdet.

Maskiner och anläggningar är upptagna till sitt anskaffningsvärde. Avskrivningarna har dels gjorts planmässigt på 5-10 år på anskaffningsvärdet, dels degressivt 0-25 % på restvärdet. Anskaffningar av fordon samt inventarier och apparatur till stiftelsens kansliutrymmen har aktiverats och avskrivs under en tid om 5 år.

Samlingarna utgörs av donationer av föremål upptagna till det värde som fastställts vid mottagandet av donationen. Av Hedvigs Minne r.f. år 2017 till stiftelsen donerade samlingar har upptagits till sitt gängse värde vid donationstidpunkten.

Bland övriga materiella tillgångar upptas kostnader för gårdsplaner, portar, väg- och brobyggen etc. Anskaffningsvärdet avskrivs linjärt på 10 år.

Placeringar

Aktierna och andelarna i placeringsfonder är upptagna till sitt anskaffningsvärde. Värdedifferenser bokförs vid realisationstillfället, dock så att negativa värdedifferenser som bedöms vara varaktiga kostnadsförs som nedskrivningar. En noterad akties negativa värdedifferens anses vara bestående om den förekommer två på varandra följande

bokslutsdatum. Orealiserade valutakursförluster på placeringar kostnadsförs per bokslutsdatum.

Under rubriken masskuldebrevslån upptas masskuldebrev, börs- och garantiobligationer till sitt nominella värde eller till anskaffningsvärdet om det understiger nominella värdet. Eventuell över- eller underkurs periodiseras under lånets löptid.

Erhållna bidrag och donationer

Bidrag som har erhållits för ett specificerat ändamål har upptagits under respektive rubrik i resultaträkningen. Bidragen har intäktsförts endast till den del det föreligger motsvarande kostnader. Donationer och testamenten som hänför sig till en specifik fond har tillförts fondens kapital. Donationer som erhållits för stiftelsens ändamål att understöda Åbo Akademi har intäktsförts.

Kostnadsfördelning

Ordinarie verksamhet

Kostnaderna har hänförts till den verksamhet där de uppstått förutom de allmänna administrationskostnaderna som redovisas under stiftelsens kansliavdelning, som ingår i kostnaderna för övrig verksamhet.

Investerings- och finansieringsverksamhet

Kostnaderna har hänförts till den verksamhet där de uppstått. Fastigheter och aktielägenheter har belastats med en andel av administrationskostnaderna i form av en förvaltningskostnad som baserar sig på ett pris per m² och månad.

Fondförvaltning

Fondförvaltningen har belastats med en andel av administrationskostnaderna som utgör 10 % av avkastningen per fond.

Eget kapital

Bundna fonder

Fondkapitalet består av fem fondgrupper som förvaltas enligt principerna som angivits i gåvobrev och testamenten.

1. Fonder i värdeandelssystemet. Fonderna inom värdeandelssystemet är uppdelade i fem grupper utgående från ändamålet för varje enskild fond.
2. Fastighetsfonder. Gruppen består av fonder vars totala kapital placerats i fastigheter som inte ger någon avkastning.
3. Deponerade fonder. Gruppen består av fonder vars kapital endast deponerats hos stiftelsen eller som enligt reglementena förutom avkastningen också kan dela ut sitt kapital.
4. Fristående fonder. Gruppen består av fonder som på grund av fondens särdrag inte kan samförvaltas i fondernas värdeandelssystem.
5. Jubileumsfonden består av insamlingar till bemarkelsedagar där formen för ändamålet inte tillsvidare är fastställt.

Uppskrivningsfond

Motsvarar uppskrivningarna av fastigheternas värden 1977 och 1993.

Fria fonder

De fria fonderna består av minnesfonder, dvs. donationer för vilka donator inte begränsat användningen av varken kapitalet eller avkastningen.

Koncernbokslut

Principerna för upprättandet av koncernbokslutet

I koncernbokslutet ingår dotterbolagen Fastighets Ab Gadolinia, Fastighets Ab Gripen, Agora Aboike Oy Ab, Ståfast Oy Ab (alla med ägarandel 100 %), Fastighets Ab Allegro i Jakobstad (86,0 %), Fastighets Ab Slottsfastigheten (79,9 %), Bostads Ab Vesta i Åbo (82,1 %) och ÅU Media Ab (82,3 %).

Dotterbolagens bokslut har sammanställts i koncernbokslutet enligt förvärvsvärdesmetoden. Den del av priset som erlagts för dotterbolagets aktier som överstiger dotterbolagets egna kapital vid anskaffningstidpunkten har fördelats på de tillgångsposter i dotterbolaget till vilka de kan hänföras (markområden, byggnader).

Intressebolagen Fastighets Ab Thalia (35,7 %), Kauppakeskus Hansa Ky (34,5 %) och Kauppakeskus Hansa GP Oy (34,5 %) har sammanställts enligt kapitalandelsmetoden.

Koncernens interna transaktioner, interna fordringar och skulder samt interna reavinster och nedskrivningar har eliminerats.

RESULTATRÄKNINGENS NOTER	SÅA 2023	SÅA 2022	Koncernen 2023	Koncernen 2022
1. Totala avskrivningar				
Övriga immateriella tillgångar	94 543,43	36 434,44	111 079,18	52 528,48
Byggnader och konstruktioner	1 863 522,48	1 864 019,13	2 500 864,13	2 369 200,68
Maskiner och anläggningar	123 351,04	103 894,57	213 300,72	202 032,79
Inventarier	63 993,76	54 951,67	74 442,64	68 883,52
Övriga materiella tillgångar	9 846,05	12 307,57	15 836,92	79 988,40
	<u>2 155 256,76</u>	<u>2 071 607,38</u>	<u>2 915 523,59</u>	<u>2 772 633,87</u>
varav ordinarie verksamheten belastas av och investerings- o finansieringsverksamheten belastas av	1 336 290,45 818 966,31	1 310 353,80 761 253,58	1 369 410,39 1 546 113,20	1 343 530,99 1 429 102,88
	<u>2 155 256,76</u>	<u>2 071 607,38</u>	<u>2 915 523,59</u>	<u>2 772 633,87</u>

2. Investerings- och finansieringsverksamhetens intäkter

Dividendintäkter				
Från företag inom samma koncern	0,00	0,00		
Från övriga företag	17 053 714,32	18 873 132,95	17 053 714,32	18 873 132,95
Totalt	<u>17 053 714,32</u>	<u>18 873 132,95</u>	<u>17 053 714,32</u>	<u>18 873 132,95</u>
Ränteintäkter				
Från företag inom samma koncern	70 260,44	23 447,77		
Från övriga företag	5 950 460,90	6 885 465,99	5 952 385,60	6 888 817,53
Totalt	<u>6 020 721,34</u>	<u>6 908 913,76</u>	<u>5 952 385,60</u>	<u>6 888 817,53</u>
Hysesintäkter				
Från företag inom samma koncern	0,00	0,00		
Från övriga företag	7 988 622,70	7 588 054,32	8 620 840,74	8 155 507,01
Totalt	<u>7 988 622,70</u>	<u>7 588 054,32</u>	<u>8 620 840,74</u>	<u>8 155 507,01</u>
Övriga intäkter				
Rörelseintäkter	0,00	0,00	3 648 144,23	3 634 744,17
Övriga intäkter	80 949,41	109 555,71	80 949,41	109 555,71
Totalt	<u>80 949,41</u>	<u>109 555,71</u>	<u>3 729 093,64</u>	<u>3 744 299,88</u>

Koncernens rörelseintäkter utgörs av ÅU Media Ab:s rörelseintäkter (underkoncernen).

3. Investerings- och finansieringsverksamhetens kostnader

Kostnader, fastigheter och aktielägenheter				
Till företag inom samma koncern	2 469 305,96	2 268 629,71		
Till övriga företag	2 017 132,67	1 363 923,93	4 130 071,89	3 698 101,25
Totalt	<u>4 486 438,63</u>	<u>3 632 553,64</u>	<u>4 130 071,89</u>	<u>3 698 101,25</u>
Räntekostnader				
Till företag inom samma koncern	0,00	0,00		
Till övriga företag	7 049 575,69	6 787 733,03	7 243 373,86	6 991 297,40
Totalt	<u>7 049 575,69</u>	<u>6 787 733,03</u>	<u>7 243 373,86</u>	<u>6 991 297,40</u>
Nedskrivning av placeringstillgångar				
I företag inom samma koncern	0,00	290 000,00		
Övriga placeringstillgångar	5 522 559,09	5 120 187,92	3 460 782,86	6 393 720,39
Totalt	<u>5 522 559,09</u>	<u>5 410 187,92</u>	<u>3 460 782,86</u>	<u>6 393 720,39</u>
Övriga kostnader				
Rörelsekostnader	0,00	0,00	4 262 161,24	4 197 962,74
Övriga kostnader	78 732,72	88 301,62	78 740,54	88 319,13
Totalt	<u>78 732,72</u>	<u>88 301,62</u>	<u>4 340 901,78</u>	<u>4 286 281,87</u>

Koncernens rörelsekostnader utgörs av ÅU Media Ab:s rörelsekostnader (underkoncernen).

	SÅA 2023	SÅA 2022	Koncernen 2023	Koncernen 2022
4. Bundna fonders intäkter och kostnader				
Andel av investerings- och finansieringsverksamhetens direktavkastning				
- i värdeandelssystemet samförvaltade fonders andel	18 943 318,19	21 913 300,54	18 943 318,19	21 913 300,54
- övriga bundna fonders andel	99 070,76	75 216,46	99 070,76	75 216,46
Bundna fonders intäkter sammanlagt	19 042 388,95	21 988 517,00	19 042 388,95	21 988 517,00
Avsättning enligt villkoren i gåvobrev och testamenten				
- diverse kostnader för fonderna	-22 072,12	-25 305,00	-22 072,12	-25 305,00
- fondstipendier	-1 803 369,76	-2 139 603,03	-1 803 369,76	-2 139 603,03
- bokslutslegat	-1 491 183,35	-1 739 379,84	-1 491 183,35	-1 739 379,84
- fondbidrag till Åbo Akademi och stiftelsens avdelningar	-4 474 789,92	-5 116 286,98	-4 474 789,92	-5 116 286,98
	-7 791 415,15	-9 020 574,85	-7 791 415,15	-9 020 574,85
Kapitalisering enligt villkoren i gåvobrev och testamenten	-3 479 501,02	-3 944 029,74	-3 479 501,02	-3 944 029,74
Fondavkastning till förmån för Åbo Akademi	-5 577 830,92	-6 499 855,69	-5 577 830,92	-6 499 855,69
Fondavkastning till förmån för stiftelsens syfte	-298 888,21	-332 378,48	-298 888,21	-332 378,48
Förvaltningskostnad	-1 894 940,92	-2 191 857,80	-1 894 940,92	-2 191 857,80
Avsättning för stipendium ur fondkapital	187,27	179,56	187,27	179,56
Bundna fonders kostnader sammanlagt	-19 042 388,95	-21 988 517,00	-19 042 388,95	-21 988 517,00
Förändring av fondkapital				
- kapitalisering av avkastning	-19 042 388,95	-21 988 517,00	-19 042 388,95	-21 988 517,00
- disponerad avkastning	15 005 901,89	16 207 132,51	15 005 901,89	16 207 132,51
- fondernas andel av realisationsresultat	-1 775 229,23	-5 379 939,16	-1 775 229,23	-5 379 939,16
- fondernas andel av nedskrivningar/återförda nedskrivningar	4 906 241,50	4 818 313,36	4 906 241,50	4 560 039,36
- övriga ökning/minskningar av fondkapital	3 129 458,55	3 083 601,13	3 129 458,55	3 083 601,13
	2 223 983,75	-3 259 409,17	2 223 983,75	-3 517 683,17

5. Noter angående personalen och medlemmar av förvaltningsorganen

Personalkostnader				
Årsverken	30	29	69	61
Löner och arvoden	2 238 738,31	2 118 391,20	4 093 105,70	3 898 478,97
Pensionskostnader	379 374,15	360 787,41	697 724,61	690 792,59
Övriga sociala kostnader	54 244,01	50 653,26	105 072,93	97 611,33
	2 672 356,47	2 529 831,87	4 895 903,24	4 686 882,89

Till skattmästaren eller personer som hör, eller tidigare har hört, till styrelsen eller delegationen har inte beviljats penninglån. För dessa personer har inte heller ställts säkerheter eller ingåtts ansvars- eller pensionsförbindelser.

6. Revisorernas arvoden

Revision	96 126,66	91 115,20	114 443,48	108 604,70
Skatterådgivning	3 143,40	2 765,20	3 143,40	2 765,20
Andra tjänster	0,00	0,00	0,00	0,00
Totalt	99 270,06	93 880,40	117 586,88	111 369,90

NOTER TILL BALANSRÄKNINGENS AKTIVA

Förändringar i bestående aktiva

7. Immateriella tillgångar

Övriga immateriella tillgångar				
1.1.	193 902,04	81 732,56	260 027,64	163 952,20
ökning	0,00	148 603,92	106 476,61	148 603,92
minskning	-94 543,43	-36 434,44	-111 079,18	-52 528,48
Immateriella tillgångar totalt	99 358,61	193 902,04	255 425,07	260 027,64

8. Materiella tillgångar

Mark- och vattenområden				
anskaffningsvärde 1.1.	5 269 803,22	5 528 614,90	10 046 467,96	10 305 279,64
ökning	0,00	0,00	0,00	0,00
minskning	0,00	-258 811,68	0,00	-258 811,68
anskaffningsvärde 31.12	5 269 803,22	5 269 803,22	10 046 467,96	10 046 467,96
uppskrivning	0,00	0,00	0,00	0,00
	5 269 803,22	5 269 803,22	10 046 467,96	10 046 467,96
Anslutningsavgifter				
1.1.	20 005,44	25 471,55	157 577,58	163 043,69
ökning	0,00	0,00	0,00	0,00
minskning	0,00	-5 466,11	0,00	-5 466,11
	20 005,44	20 005,44	157 577,58	157 577,58
Mark- och vattenområden totalt	5 289 808,66	5 289 808,66	10 204 045,54	10 204 045,54

	SÅA 2023	SÅA 2022	Koncernen 2023	Koncernen 2022
Byggnader och konstruktioner				
Abo Akademi, vederlagsfria byggnader				
anskaffningsutgift 1.1.	2 516 962,16	3 673 962,16	2 516 962,16	3 673 962,16
ökning	512 778,49		512 778,49	
överföring från vederlagsfria byggnader	-397 764,45		-397 764,45	
minskning	0,00	-1 157 000,00	0,00	-1 157 000,00
utgiftsrest 31.12	2 631 976,20	2 516 962,16	2 631 976,20	2 516 962,16
uppskrivning	4 398 278,19	4 398 278,19	4 398 278,19	4 398 278,19
bokföringsvärde 31.12.	7 030 254,39	6 915 240,35	7 030 254,39	6 915 240,35
Övriga byggnader				
anskaffningsutgift 1.1.	74 518 158,38	76 937 496,00	159 690 976,02	161 852 754,41
överföring från vederlagsfria byggnader	397 764,45	0,00	397 764,45	0,00
ökningar	1 186 785,55	0,00	1 186 785,55	1 157 529,79
minskningar	0,00	-2 419 337,62	0,00	-3 319 308,18
anskaffningsutgift 31.12.	76 102 708,38	74 518 158,38	161 275 526,02	159 690 976,02
uppskrivning	3 040 290,43	3 040 290,43	3 040 290,43	3 040 290,43
bokföringsvärde 31.12.	79 142 998,81	77 558 448,81	164 315 816,45	162 731 266,45
ackumulerade avskrivningar 1.1.	-44 297 536,01	-43 246 172,43	-57 898 119,11	-55 184 045,19
räkenskapsperiodens avskrivning	-1 863 522,48	-1 864 019,13	-2 500 864,13	-3 526 729,47
ack.avskrivn. för minskningar	0,00	812 655,55	0,00	812 655,55
ackumulerade avskrivningar 31.12.	-46 161 058,49	-44 297 536,01	-60 398 983,24	-57 898 119,11
bokföringsvärde 31.12.	32 981 940,32	33 260 912,80	103 916 833,21	104 833 147,34
Byggnader och konstruktioner totalt	40 012 194,71	40 176 153,15	110 947 087,60	111 748 387,69
Maskiner och anläggningar				
anskaffningsutgift 1.1.	5 038 049,77	5 111 198,20	10 578 841,90	10 629 492,27
ökningar	309 637,44	6 540,00	314 680,08	29 038,06
minskningar	0,00	-79 688,43	0,00	-79 688,43
anskaffningsutgift 31.12.	5 347 687,21	5 038 049,77	10 893 521,98	10 578 841,90
ackumulerade avskrivningar 1.1.	-4 598 561,38	-4 573 115,20	-9 485 573,85	-9 361 989,45
räkenskapsperiodens avskrivning	-123 351,04	-103 894,57	-213 300,72	-202 032,79
ack.avskrivn. för minskningar	0,00	78 448,39	0,00	78 448,39
ackumulerade avskrivningar 31.12.	-4 721 912,42	-4 598 561,38	-9 698 874,57	-9 485 573,85
bokföringsvärde 31.12.	625 774,79	439 488,39	1 194 647,41	1 093 268,05
Inventarier och samlingar				
anskaffningsutgift 1.1.	2 234 439,75	1 910 007,05	3 068 367,02	2 743 934,32
ökningar	48 600,00	372 449,22	48 600,00	372 449,22
minskningar	0,00	-48 016,52	0,00	-48 016,52
anskaffningsutgift 31.12.	2 283 039,75	2 234 439,75	3 116 967,02	3 068 367,02
ackumulerade avskrivningar 1.1.	-1 133 876,45	-1 078 924,78	-1 838 228,19	-1 769 344,67
räkenskapsperiodens avskrivning	-63 993,76	-54 951,67	-74 442,64	-68 883,52
ack.avskrivn. för minskningar	0,00	0,00	0,00	0,00
ackumulerade avskrivningar 31.12.	-1 197 870,21	-1 133 876,45	-1 912 670,83	-1 838 228,19
bokföringsvärde 31.12.	1 085 169,54	1 100 563,30	1 204 296,19	1 230 138,83
Övriga materiella tillgångar				
anskaffningsutgift 1.1.	1 092 544,19	1 103 983,71	1 765 857,69	1 777 297,21
ökningar	0,00	0,00	0,00	0,00
minskningar	0,00	-11 439,52	0,00	-11 439,52
anskaffningsutgift 31.12.	1 092 544,19	1 092 544,19	1 765 857,69	1 765 857,69
ackumulerade avskrivningar 1.1.	-1 043 313,92	-1 042 445,87	-1 706 687,06	-1 638 138,18
räkenskapsperiodens avskrivning	-9 846,05	-12 307,57	-15 836,92	-79 988,40
ack.avskrivn. för minskningar	0,00	11 439,52	0,00	11 439,52
ackumulerade avskrivningar 31.12.	-1 053 159,97	-1 043 313,92	-1 722 523,98	-1 706 687,06
bokföringsvärde 31.12.	39 384,22	49 230,27	43 333,71	59 170,63
Pågående nyanläggningar				
1.1.	917 416,07	191 233,47	1 685 221,94	191 233,47
ökning	456 835,07	815 432,61	8 584 133,55	1 583 238,48
minskning	-1 273 207,34	-89 250,01	-1 273 207,34	-89 250,01
bokföringsvärde 31.12.	101 043,80	917 416,07	8 996 148,15	1 685 221,94
Materiella tillgångar totalt	47 153 375,72	47 972 659,84	132 589 558,60	126 020 232,68

	SÅA 2023	SÅA 2022	Koncernen 2023	Koncernen 2022
9. Placeringar				
Aktier och andelar				
Börsnoterade aktier				
1.1.	286 339 763,58	299 666 675,84	286 339 763,58	299 666 675,84
ökning	3 173 602,54	31 896 232,14	3 173 602,54	31 896 232,14
nedskrivning	-3 283 316,29	-2 985 589,60	-3 283 316,29	-2 985 589,60
minskning, övrigt	-3 919 265,37	-42 237 554,80	-3 919 265,37	-42 237 554,80
	282 310 784,46	286 339 763,58	282 310 784,46	286 339 763,58
Placeringsfonder				
1.1.	14 228 739,20	14 291 630,61	15 338 015,96	15 618 411,05
ökning	23 000 000,00	0,00	23 000 000,00	0,00
nedskrivning	0,00	0,00	0,00	-116 003,68
minskning, övrigt	-1 500 000,00	-62 891,41	-1 954 243,18	-164 391,41
	35 728 739,20	14 228 739,20	36 383 772,78	15 338 015,96
Andelar i koncernföretag				
1.1.	31 554 554,88	30 553 953,88		
ökning	7 500 000,00	1 000 601,00		
återförd nedskrivning	0,00	0,00		
	39 054 554,88	31 554 554,88	0,00	0,00
Andelar i intresseföretag				
1.1.	30 155 089,24	30 155 089,24	32 641 105,35	32 325 070,21
ökning	0,00	0,00	0,00	0,00
andel av resultat	0,00	0,00	227 883,49	316 035,14
nedskrivning	-2 061 776,23	0,00	0,00	0,00
minskning, övrigt	0,00	0,00	0,00	0,00
	28 093 313,01	30 155 089,24	32 868 988,84	32 641 105,35
Fastighetsbolagsaktier, övriga				
1.1.	772 462,59	772 462,59	772 462,59	772 462,59
ökning	0,00	0,00	0,00	0,00
minskning	0,00	0,00	0,00	0,00
	772 462,59	772 462,59	772 462,59	772 462,59
Bostadsbolagsaktier, övriga				
1.1.	2 797 989,79	2 797 563,56	2 985 956,61	2 985 530,38
ökning	35 760,19	426,23	35 760,19	426,23
minskning, övrigt	0,00	0,00	0,00	0,00
	2 833 749,98	2 797 989,79	3 021 716,80	2 985 956,61
Övriga aktier och andelar				
1.1.	2 857 935,97	2 859 750,97	2 732 183,91	2 673 157,91
ökning	0,00	0,00	0,00	60 841,00
nedskrivning	0,00	0,00	0,00	0,00
minskning, övrigt	-1 815,00	-1 815,00	-1 815,00	-1 815,00
	2 856 120,97	2 857 935,97	2 730 368,91	2 732 183,91
Aktier och andelar totalt	391 649 725,09	368 706 535,25	358 088 094,38	340 809 488,00
Masskuldebrevslån				
Debenturer, konvertibler, obligationer m.m. 1.1.	85 530 927,00	71 374 258,00	85 530 927,00	71 374 258,00
ökning	11 473 392,00	33 942 406,00	11 473 392,00	33 942 406,00
minskning	-17 878 414,00	-15 001 737,00	-17 878 414,00	-15 001 737,00
överföring till kortfristiga placeringar	0,00	-4 784 000,00	0,00	-4 784 000,00
	79 125 905,00	85 530 927,00	79 125 905,00	85 530 927,00
Lånefordringar (över 1 år)				
Lån till koncernföretag	1 571 639,31	1 571 639,31	0,00	0,00
Kapitallån till koncernföretag	0,00	0,00	0,00	0,00
Lån till övriga	29 000 725,54	23 589 552,05	29 000 725,54	23 589 552,05
	30 572 364,85	25 161 191,36	29 000 725,54	23 589 552,05
Övriga fordringar				
Anslutningsavgifter 1.1	438 564,16	446 606,40	781 010,40	789 052,64
ökning	10 323,00	0,00	10 323,00	0,00
minskning	0,00	-8 042,24	0,00	-8 042,24
	448 887,16	438 564,16	791 333,40	781 010,40

	SÅA 2023	SÅA 2022	Koncernen 2023	Koncernen 2022
10. Finansiella instrument vars bokföringsvärde överstiger marknadsvärdet				
Börsnoterade aktier				
Marknadsvärde 31.12.	52 562 841,38	24 429 220,50	52 562 841,38	24 429 220,50
Bokföringsvärde 31.12.	65 909 019,36	28 672 874,09	65 909 019,36	28 672 874,09
Differens	-13 346 177,98	-4 243 653,59	-13 346 177,98	-4 243 653,59
Placeringsfonder				
Marknadsvärde 31.12.	7 055 444,86	0,00	7 055 444,86	0,00
Bokföringsvärde 31.12.	7 211 300,00	0,00	7 211 300,00	0,00
Differens	-155 855,14	0,00	-155 855,14	0,00
Masskuldebrev				
Marknadsvärde 31.12.	57 602 948,00	74 156 824,00	57 602 948,00	74 156 824,00
Bokföringsvärde 31.12.	70 994 115,00	90 314 927,00	70 994 115,00	90 314 927,00
Differens	-13 391 167,00	-16 158 103,00	-13 391 167,00	-16 158 103,00
Private equity/venture capital instrument				
Marknadsvärde 31.12.	3 484 133,00	2 882 432,00	3 484 133,00	2 882 432,00
Bokföringsvärde 31.12.	4 052 935,00	3 245 391,00	4 052 935,00	3 245 391,00
Differens	-568 802,00	-362 959,00	-568 802,00	-362 959,00

De negativa värdedifferenserna har inte kostnadsförts som i BokfL 5 kap 13 § avsedda nedskrivningar, eftersom dessa inte bedömts vara varaktiga mot bakgrunden av stiftelsens långa placeringshorisont. En negativ värdedifferens anses vara varaktig om den förekommer två på varandra följande bokslutsdatum. Denna princip tillämpas inte på masskuldebrevslån, om värderingsdifferenserna hänförs sig till marknadsränteförändringar.

11. Tillgångar för fondgrupper utanför värdeandelssystemet

Fastighetsfonder				
andel i vederlagsfria fastigheter	358 947,10	372 252,75	358 947,10	372 252,75
Deponerade fonder				
andel i räntebärande placeringar	40 615,84	39 231,16	40 615,84	39 231,16
Jubileumsfonden				
andel i räntebärande placeringar	99 942,87	91 105,50	99 942,87	91 105,50
Fristående fonder				
andel i fastigheter	2 487 488,26	1 247 250,88	2 487 488,26	1 247 250,88
andel i räntebärande placeringar	4 432 444,04	2 690 229,50	4 432 444,04	2 690 229,50
andel i bostadsaktier	1 129 154,23	1 093 394,04	1 129 154,23	1 093 394,04
andel i pågående investeringar	0,00	483 201,67	0,00	483 201,67
andel i konstverk	2 500,00	2 500,00	2 500,00	2 500,00
	8 051 586,53	5 516 576,09	8 051 586,53	5 516 576,09
Sammanlagt	8 551 092,34	6 019 165,50	8 551 092,34	6 019 165,50

12. Aktiva resultatregleringar

Övriga, koncernbolag	0,00	0,00		
Periodiserade ränteeinkåter, övriga	2 245 741,26	2 326 765,28	2 245 741,26	2 326 765,28
Övriga	290 938,20	163 325,69	355 091,95	203 399,69
Totalt	2 536 679,46	2 490 090,97	2 600 833,21	2 530 164,97

13. Dotter- och intresseföretag

	stiftelsens ägarandel	koncernens ägarandel	eget kapital	resultat
Övriga bolag				
Agora Aboike Oy Ab, Åbo	100,0 %	100,0 %	-988 469,31	-400,86
Ståfast Oy Ab, Åbo	100,0 %	100,0 %	-1 681 520,20	-1 868,55
ÅU Media Ab, Åbo	82,3 %	82,3 %	322 044,49	-330 439,55
Kauppakeskus Hansa Ky, Åbo	34,5 %	34,5 %	81 104 147,47	-2 851 475,58
Kauppakeskus Hansa GP Oy, Åbo	34,5 %	34,5 %	137 892,06	29 969,11
Fastighetsbolag				
Fastighets Ab Gripen, Åbo	100,0 %	100,0 %	2 898 246,81	-84 511,53
Fastighets Ab Gadolinia, Åbo	100,0 %	100,0 %	8 412 841,23	-7 421,71
Fastighets Ab Allegro i Jakobstad	86,0 %	86,0 %	22 713 990,49	-62 469,83
Fastighets Ab Slottsfastigheten, Åbo	79,9 %	79,9 %	13 818 115,97	242,60
Fastighets Ab Thalia, Åbo	35,7 %	35,7 %	18 902 475,57	0,00
Bostadsaktiebolag				
Bostads Ab Vesta i Åbo	82,1 %	82,1 %	2 669 791,91	4 725,00

NOTER TILL BALANSRÄKNINGENS PASSIVA	SÅA 2023	SÅA 2022	Koncernen 2023	Koncernen 2022
14. Eget kapital				
Bundna fonder				
Fonder i värdeandelssystemet				
Fonder till förmån för Abo Akademi 1.1.	182 370 493,71	179 559 005,77	182 370 493,71	179 559 005,77
ökning, donationer	2 135 814,66	1 986 768,68	2 135 814,66	1 986 768,68
ökning, disponibel avkastning	9 732 266,87	11 274 851,07	9 732 266,87	11 274 851,07
minskning, utdelning	-11 682 548,67	-11 946 113,92	-11 682 548,67	-11 946 113,92
ökning/minskning, realisationsresultat	1 007 677,60	3 058 446,35	1 007 677,60	3 058 446,35
ökning/minskning, nedskrivningar	-2 784 941,56	-2 737 488,06	-2 784 941,56	-2 737 488,06
kapitalisering av avkastning	1 020 573,98	1 175 023,82	1 020 573,98	1 175 023,82
överföring till fristående fonder	-52 483,11	0,00	-52 483,11	0,00
ökning, övrigt	0,00	0,00	0,00	0,00
	181 746 853,49	182 370 493,71	181 746 853,49	182 370 493,71
Fonder vars avkastning disponeras av angivna ämnen eller för angivna ändamål 1.1.	73 852 436,32	72 703 311,74	73 852 436,32	72 703 311,74
ökning, donationer	0,00	0,00	0,00	0,00
ökning, disponibel avkastning	3 297 232,01	3 815 750,58	3 297 232,01	3 815 750,58
minskning, utdelning	-3 297 232,01	-3 815 750,58	-3 297 232,01	-3 815 750,58
ökning/minskning, realisationsresultat	392 049,33	1 189 022,21	392 049,33	1 189 022,21
ökning/minskning, nedskrivningar	-1 083 515,68	-1 064 244,30	-1 083 515,68	-1 064 244,30
kapitalisering av avkastning	886 292,63	1 024 346,67	886 292,63	1 024 346,67
överföring till fristående fonder	-20 429,81	0,00	-20 429,81	0,00
	74 026 832,80	73 852 436,32	74 026 832,80	73 852 436,32
Fonder för i stiftelsens stadgar angivna syftemål 1.1.	35 816 915,03	34 917 034,49	35 816 915,03	34 917 034,49
ökning, donationer	339,97	0,00	339,97	0,00
ökning, disponibel avkastning	910 243,20	1 022 309,26	910 243,20	1 022 309,26
minskning, utdelning	-1 176 804,47	-1 184 643,38	-1 176 804,47	-1 184 643,38
ökning/minskning, realisationsresultat	166 611,04	499 216,02	166 611,04	499 216,02
ökning/minskning, nedskrivningar	-460 466,73	-446 827,49	-460 466,73	-446 827,49
kapitalisering av avkastning	867 648,86	1 009 826,13	867 648,86	1 009 826,13
överföring till fristående fonder	-8 543,31	0,00	-8 543,31	0,00
ökning, övrigt	0,00	0,00	0,00	0,00
	36 115 943,60	35 816 915,03	36 115 943,60	35 816 915,03
Fonder till förmån för forskningsinstitutet 1.1.	6 221 899,90	6 209 024,77	6 221 899,90	6 209 024,77
ökning, disponibel avkastning	380 634,41	446 484,08	380 634,41	446 484,08
minskning, utdelning	-380 634,41	-446 484,08	-380 634,41	-446 484,08
ökning/minskning, realisationsresultat	35 777,18	110 010,48	35 777,18	110 010,48
ökning/minskning, nedskrivningar	-98 878,22	-98 465,81	-98 878,22	-98 465,81
kapitalisering av avkastning	1 140,82	1 330,47	1 140,82	1 330,47
överföring till fristående fonder	-1 910,78	0,00	-1 910,78	0,00
	6 158 028,92	6 221 899,90	6 158 028,92	6 221 899,90
Stipendiefonder 1.1.	32 020 381,43	31 605 758,52	32 020 381,43	31 605 758,52
ökning, donationer	100 228,42	55 654,33	100 228,42	55 654,33
ökning, disponibel avkastning	1 584 286,65	1 886 195,25	1 584 286,65	1 886 195,25
minskning, utdelning	-1 583 966,29	-1 885 162,57	-1 583 966,29	-1 885 162,57
ökning/minskning, realisationsresultat	173 114,08	526 544,09	173 114,08	526 544,09
ökning/minskning, nedskrivningar	-478 439,32	-471 287,71	-478 439,32	-471 287,71
kapitalisering av avkastning	262 998,75	257 183,22	262 998,75	257 183,22
överföring till fristående fonder	-9 060,60	0,00	-9 060,60	0,00
ökning, övrigt	103 760,95	45 496,30	103 760,95	45 496,30
	32 173 304,08	32 020 381,43	32 173 304,08	32 020 381,43
Eliminering av interna reavinst och -förluster samt nedskrivningar			18 546 449,22	16 714 767,22
Fastighetsfonder				
1.1.	372 252,75	384 052,65	372 252,75	384 052,65
minskning, övrigt	-13 305,65	-11 799,90	-13 305,65	-11 799,90
	358 947,10	372 252,75	358 947,10	372 252,75
Deponerade fonder				
1.1.	39 231,16	38 051,04	39 231,16	38 051,04
ökning, disponibel avkastning	0,00	71,88	0,00	71,88
minskning, utdelning	-259,84	-251,44	-259,84	-251,44
ökning, kapitalisering av avkastning	1 644,52	1 359,68	1 644,52	1 359,68
	40 615,84	39 231,16	40 615,84	39 231,16
Fristående fonder				
1.1.	5 516 576,09	5 449 937,30	5 516 576,09	5 449 937,30
ökning, donationer	2 340 047,21	0,00	2 340 047,21	0,00
ökning/minskning, realisationsresultat	0,00	-3 300,00	0,00	-3 300,00
ökning, kapitalisering av avkastning	92 979,77	69 938,79	92 979,77	69 938,79
överföring till fonder i värdeandelssystemet	0,00	0,00	0,00	0,00
ökning/minskning, övrigt	101 983,46	0,00	101 983,46	0,00
	8 051 586,53	5 516 576,09	8 051 586,53	5 516 576,09

	SAA 2023	SAA 2022	Koncernen 2023	Koncernen 2022
Jubileumsfonden				
1.1	91 105,50	87 787,15	91 105,50	87 787,15
ökning, donationer	5 000,00		5 000,00	
kapitalisering av avkastning	3 837,37	3 318,35	3 837,37	3 318,35
	99 942,87	91 105,50	99 942,87	91 105,50
Bundna fonder totalt	338 772 055,27	336 301 291,94	357 318 504,50	353 016 059,15

I värdeandelssystemet samförvaltade fonders kapital motsvaras av 88,84 % (89,06 % år 2022) av stiftelsens nettoförmögenhet. Övriga bundna fonders tillgångar framgår av not 11.

Uppskrivningsfond				
1.1.	7 438 568,62	8 140 924,93	7 438 568,62	8 140 924,93
minskning	0,00	-702 356,31	0,00	-702 356,31
	7 438 568,62	7 438 568,62	7 438 568,62	7 438 568,62

Övrigt eget kapital

Minnesfonder

1.1.	9 185 413,09	9 185 413,09	9 185 413,09	9 185 413,09
korrigerig mot hyresgarantier	0,00	0,00	0,00	0,00
	9 185 413,09	9 185 413,09	9 185 413,09	9 185 413,09

Överskott från tidigare räkenskapsperioder	9 731 545,43	7 041 419,47	1 007 097,34	-1 080 471,01
korrigeringspost pga korrigerig hänförlig till tidigare år	-9 555,85	0,00	-9 555,85	8 917,27
korrigeringspost pga överföring av fastighet till fristående fonder	0,00	0,00	0,00	0,00
	9 721 989,58	7 041 419,47	997 541,49	-1 071 553,74

Räkenskapsperiodens överskott (underskott)	2 615 926,58	2 690 125,96	2 525 380,56	2 078 651,08
	12 337 916,16	9 731 545,43	3 522 922,05	1 007 097,34

Eget kapital totalt	367 733 953,14	362 656 819,08	377 465 408,26	370 647 138,20
----------------------------	-----------------------	-----------------------	-----------------------	-----------------------

15. Minoritetsandelar

Fastighets Ab Allegro i Jakobstad			3 168 877,43	3 177 592,73
Fastighets Ab Slottsfastigheten			2 771 747,28	2 771 698,62
ÄU Media Ab (koncern)			68 807,71	139 431,35
Bost Ab Vesta i Åbo			477 625,77	476 780,47
			6 487 058,20	6 565 503,17

16. Ackumulerade bokslutsdispositioner

Bostadshusreserveringar

1.1.	608 600,00	760 200,00		
ökning	0,00	0,00		
minskning	-150 000,00	-151 600,00		
	458 600,00	608 600,00		

17. Långfristiga lån som förfaller senare än efter fem år

Övriga skulder	146 172 396,15	145 846 428,46	146 172 396,15	145 846 428,46
----------------	----------------	----------------	----------------	----------------

Långgivaren har rätt att meddela att lånen helt eller delvis förfaller till betalning tidigare.

18. Erhållna förskott

EVLI Fondbolag Ab	2 170 763,37	2 064 064,99	2 170 763,37	2 064 064,99
Övriga	373 686,25	365 215,53	1 205 261,80	1 310 492,05
Totalt	2 544 449,62	2 429 280,52	3 376 025,17	3 374 557,04

Den slutliga arten av erhållna förskottsåterbetalningar av EVLI Fondbolag Ab:s placeringslån bestäms efter att respektive fonds bokslut fastställts och kan då bokföras som dels återbetalt lånekapital, dels avkastning.

19. Passiva resultatregleringar

Periodiserade bidrag från HW Donners fonder	110 715,00	71 864,45	110 715,00	71 864,45
Periodiserade semesterlöner	472 159,00	399 269,00	698 754,64	642 517,01
Periodiserade räntekostnader	1 617 925,30	1 504 419,34	1 699 535,53	1 592 113,19
Avsättningar på basen av gåvobrev och testamenten	7 403 022,28	8 645 727,83	7 403 022,28	8 645 727,83
Övriga	249 229,02	0,00	328 030,43	90 230,56
Totalt	9 853 050,60	10 621 280,62	10 240 057,88	11 042 453,04

20. Panter och ansvarsförbindelser för egna skulder

Skulder mot vilka inteckningar i fastighet och stiftelsens sårborgensförbindelse ställts som säkerhet

Skulder till kreditinstitut	0,00	0,00	28 843 190,00	30 151 530,00
Givna inteckningar	0,00	0,00	50 232 383,28	50 232 383,28

Skulder utan säkerhet med kovenantvillkor

Skulder till kreditinstitut	20 000 000,00	20 000 000,00	20 000 000,00	20 000 000,00
Villkor: koncernens soliditet bör vara minst 40 %				

	SÅA 2023	SÅA 2022	Koncernen 2023	Koncernen 2022
21. Övriga panter och ansvarsförbindelser				
<i>Hyresgaranti</i>				
En hyresgaranti om 18 700 euro har givits till Åbo stad i enlighet med Observatoriets arrendeavtal.				
ÅU Media har givit hyresgarantier för totalt 109 883,34 euro till Kauppakeskus Hansa, Kimito kommun och Raseborgs stad				
<i>Leasingansvar</i>				
För följande 12 månader	13 560,14	11 286,91	36 653,74	37 420,51
Över 12 månader	30 414,22	15 463,74	38 924,32	55 733,44
	43 974,36	26 750,65	75 578,06	93 153,95

22. Mervärdesskatteansvar på fastighetsinvesteringar enligt MomsL 120 §

Stiftelsen har av kostnaderna för byggnadsinvesteringar och grundsaneringar avdragit mervärdesskatt enligt följande:

Byggnadsinvesteringar och -saneringar	Projektet färdigställdes	Totalbeloppet av mervärdesskatte- ansvar	Totalbeloppet av kvarvarande ansvar 31.12.2023
Biskopsgatan 14, Café Fika, grundsanering	2015	73 131,05	7 313,11
Slottsgatan 1, ombyggnad av affärsutrymme	2015	121 851,03	12 185,10
Akademigatan 1, Chemicum, grundsanering	2016	1 502 471,87	300 494,37
Hanken, grundrenovering	2017	395 506,38	118 651,91
Reuterska huset, grundrenovering	2017	463 441,17	139 032,35
Domus, jordvärme	2018	2 194,30	877,72
Åkvarteret, jordvärme	2019	14 537,77	7 268,89
Huvudbyggnaden, grundrenovering	2023	134 738,08	121 264,27
Totalt			707 087,72

Stiftelsens dotterbolag har av kostnaderna för byggnadsinvesteringar och grundsaneringar avdragit mervärdesskatt enligt följande:

Byggnadsinvesteringar och -saneringar	Projektet färdigställdes	Totalbeloppet av mervärdesskatte- ansvar	Totalbeloppet av kvarvarande ansvar 31.12.2023
Fastighets Ab Gadolinia	Pågående	1 741 524,54	1 741 524,54
Totalt			1 741 524,54
Koncernens mervärdesskatteansvar			2 448 612,26

23. Förbindelse att placera låneandelar

Stiftelsen har förbundit sig att placera ytterligare 28 617 139 euro i låneandelar i följande private equity/venture capital instrument .

	SÅA 2023	SÅA 2022	Koncernen 2023	Koncernen 2022
Advent GPE X	1 272 407,70	1 930 000,00	1 272 407,70	1 930 000,00
AlpInvest Co-Investment Fund VIII	192 530,38	1 029 826,82	192 530,38	1 029 826,82
AlpInvest Co-Investment Fund IX	3 000 000,00	0,00	3 000 000,00	0,00
Aurora Equity Partners VI L.P.	349 740,79	492 344,82	349 740,79	492 344,82
Cap Man Buyout X Fund A L.P.	38 736,71	68 768,65	38 736,71	68 768,65
Cap Man Buyout IX L.P.	71 611,67	69 630,13	71 611,67	69 630,13
CapMan Buyout VIII A L.P.	292 037,87	289 636,50	292 037,87	289 636,50
CapMan Equity VII A L.P.	147 212,55	153 568,15	147 212,55	153 568,15
Cinven 6 Fund L.P.	191 293,21	154 498,70	191 293,21	154 498,70
Cinven 8 Fund L.P.	2 000 000,00	2 000 000,00	2 000 000,00	2 000 000,00
Euro Choice Secondary II L.P.	200 761,07	236 171,99	200 761,07	236 171,99
EQT VII L.P.	166 267,55	193 076,27	166 267,55	193 076,27
FSN Capital VI L.P.	690 933,78	1 238 870,31	690 933,78	1 238 870,31
Hamilton Lane Buyout Fund VI Feeder Fund B	4 394 875,11	4 880 896,78	4 394 875,11	4 880 896,78
IK VIII No. 4 Limited	107 524,92	107 524,92	107 524,92	107 524,92
IK IX Fund No. 1	82 125,93	632 021,96	82 125,93	632 021,96
IK X Fund SCSp No.1	2 000 000,00	2 000 000,00	2 000 000,00	2 000 000,00
IK Small Cap III Fund	884 999,26	1 233 861,01	884 999,26	1 233 861,01
LLR Equity Partners International VI	398 190,05	637 539,85	398 190,05	637 539,85
Lovell Minnick Equity Partners V L.P.	186 462,14	539 768,11	186 462,14	539 768,11
Partners Group Direct Equity 2016	77 719,27	77 719,27	77 719,27	77 719,27
Partners Group Direct Equity 2019 (EUR) L.P.	229 000,00	244 000,00	229 000,00	244 000,00
Partners Group Direct Investments 2012 (EUR), LP.INC.	98 444,39	98 444,39	98 444,39	98 444,39
Partners Group Direct Investments Fund V (EUR) LP	1 817 551,69	2 000 000,00	1 817 551,69	2 000 000,00
Partners Group Secondary 2015 (EUR) L.P. INC.	799 895,76	799 895,76	799 895,76	799 895,76
Procuritas Capital Investors VI AB	244 030,00	319 715,64	244 030,00	319 715,64
Procuritas VII Fund	1 412 976,05	1 878 696,02	1 412 976,05	1 878 696,02
Sponsor Fund V Ky	744 421,94	1 185 287,02	744 421,94	1 185 287,02
The Resolute Fund V L.P.	189 392,57	714 404,91	189 392,57	714 404,91
The Resolute Fund VI L.P.	2 895 927,60	0,00	2 895 927,60	0,00
Vaaka Partners Buyout III Ky	365 334,44	393 010,54	365 334,44	393 010,54
Vaaka Partners Buyout IV Ky	1 363 422,17	1 699 203,70	1 363 422,17	1 699 203,70
Warburg Pincus Global Growth Fund	104 977,38	225 951,62	104 977,38	225 951,62
Warburg Pincus Global Growth 14	1 606 334,84	1 875 117,19	1 606 334,84	1 875 117,19
Sammanlagt	28 617 138,77	29 399 451,03	28 617 138,77	29 399 451,03

24. Förteckning över bokföringar och verifikat

Förteckning över bokföringsböcker och bokföringsmaterial

Bokslut	Elektroniskt i M-files
Balansspecifikationer	Arkiverat till pappers i Observatoriet
Huvudbok	Elektroniskt i Fivaldi
Dagbok	Elektroniskt i Fivaldi
Kontospecifik resultaträkning	Elektroniskt i Fivaldi
Kontospecifik balans	Elektroniskt i Fivaldi
Kontoförteckning	Elektroniskt i Fivaldi
Försäljningsreskontra	Elektroniskt i Fivaldi
Inköpsreskontra	Elektroniskt i Fivaldi
Hysesreskontra	Elektroniskt i Fivaldi

Verifikatslag och arkiveringssätt

Suoritukset	Elektroniskt i Fivaldi
Reskontraverifikat	Elektroniskt i Fivaldi
Reskontrabetalningar	Elektroniskt i Fivaldi
8 Automatbokningar	Elektroniskt i Fivaldi
12 Aktia Fagerlund	Elektroniskt i Fivaldi
13 Aktia	Elektroniskt i Fivaldi
KH automaattikirjaukset	Elektroniskt i Fivaldi
17 Sampo	Elektroniskt i Fivaldi
20 Nordea	Elektroniskt i Fivaldi
21 Nordea	Elektroniskt i Fivaldi
27 Nordea	Elektroniskt i Fivaldi
KH Tavoitteet	Elektroniskt i Fivaldi
KH Maksut	Elektroniskt i Fivaldi
36 OP Företagsbanken	Elektroniskt i Fivaldi
39 Löner	Elektroniskt i Fivaldi
Kassabet., utomstående	Elektroniskt i Fivaldi
43 Nordea USD	Elektroniskt i Fivaldi
44 Nordea GBP	Elektroniskt i Fivaldi
45 Memorialverifikat	Elektroniskt i Fivaldi
Myynnihallinta	Elektroniskt i Fivaldi
Notverifikat	Elektroniskt i M-files

Underskrift av verksamhetsberättelsen och bokslutet

Åbo den 27 mars 2024

Stefan Wallin
ordförande

Emilie Gardberg
viceordförande

Niina Bergring

Riina Forsman

Jan Holmberg

Ulf-Henrik Kull

Michael Smirnoff

Lasse Svens
skattmästare

Bokslutspåteckning

Över utförd revision har i dag avgivits berättelse.

Åbo den 28 mars 2024

Juha-Pekka Mylén, CGR

Henry Maarala, CGR

FÖRTECKNING ÖVER STIFTELSENS FÖR ÅBO AKADEMI FONDER

BUNDNA FONDER

Fonder inom värdeandelssystemet (348)

Fonder till förmån för Åbo Akademi (161)

Rafael Ahlströms fond
Greve Carl Alex. Armfelts fond I
Greve Carl Alex. Armfelts testamentsfond
Greve Filip Armfelts fond
Makarna Elsa och Birger Arrhenius' fond
Ida Aschans fond
Sigfrid Backmans fond
Makarna Baumgartners fond
Beckholmens svenska skolförening
Ivar Berendsens fond
Ingrid och Valter Boijes fond I
Ingrid och Valter Boijes fond II
Majken Borgs fond I
Fru Thyra Borgs fond för undervisning i franska
Alfa och Gunnar Branders fond
Gösta och Gertrud Branders' fond för allmänna utgifter
Walborg Cederbergs fond
Centrallaboratoriets fond
Anna Clemenz' fond
Marie och Adèle von Collans fond
Rolf Cronstedts fond
Ernst och Rosina Dahlströms fond
Magnus och Ellen Dahlströms fond
Magnus och Ellen Dahlströms testamentsfond
Donationer till förmån för en teologisk fakultet
Anders Donners fond
J.O.E. Donners fond
Olly och Uno Donners fond
Hugo Ekhammars minnesfond
Sylvia Ellfolks fond
Handlanden August W. Elméns fond
Elvingska fonden
Justitierådet Karl Eriksons fond
Petter och Elsa Eriksons fond
Fond för en professur i Astronomi
Fond för en professur i Engelska
Fond för en Finansvetenskaplig avdelning
Fond för stödande av Företagsekonomisk forskning
Fond för en professur i Geografi
Fond för en professur i Svenska språket
Fond för en professur i Skogsprodukternas kemi och kemiska teknologi
Karl Bruno Fonselius' fond
Karl Aug. Forsbäckers fond
Eugenie och Gunnar Forss' samt Isolde Seebergs fond
Doktor Telemak Fredbärjs fond

Axel Olof Freudenthals minnesfond
Fysikaliska institutets fond
Syskonen Granfelts fond
J.O. Granroths fond
Fru Beatrice Gripenbergs fond
Edith Gros' fond
Ella Grönbergs fond
Berndt Grönbloms donation för professuren i filosofi
Makarna Grönbloms fond
Prosten Theodor Grönstrands fond
Ester Göranssons fond
Konsul Henry Hagmans fond
Edvin och Alice Hammaréns fond
Handelshögskolefonden
Handelshögskolans dispositionsfond
Aina och K.J. Hartmans fond
Jon Hartmans fond
Jenny Hedlunds fond
Rudolf Hemnells fond
B. A. Henricssons fond
Bertel Hermanssons donationsfond
Aug. Erhard och Eva Evelina Himbergs fond
Fru Agnes Hjelts fond
Bertha och Lennart Holmbergs donationsfond
Mimmi och K.E. Holms understödsfond
Ingmans Anglo-Saxon lectures
Makarna Jacobssons testamentsfond
Albert von Julins fond
Jacob och Elsa von Julins fond
August Jusélius minnesfond
Theodor och Augusta Järnefelts fond
Ester och Naima Kanzéns fond
Inga och Tauno Karjalainens fond
Niils Aug. N:son Keirkners fond
Kemisk-tekniska fakultetens grundfond
Margareta och Åke Kihlmans fond
Feodor Kiseleffs fond
Friherre Carl Axel von Kothens fond
Sally och Anders Kramers donationsfond
Axel Krooks fond
Helga och Otto Kurténs fond
Makarna Sigvard och Valborg Lagermarcks fond
Friherre Karl Langenskiöld's minnesfond
Severin och Alie Larsens fond
Emil och Fanny Liljas fond
Elin och Guido Liljebergs fond
Fru M. Linds donationsfond
Arthur Lindbloms fond
Carl Lindströms testamentsfond
Agnes Lundells fond
Gustav Adolf Lundenius' fond
Gudrun Lundströms fond
Adolf Långstedts minnesfond

J.G. Löfgrens fond
Josef Lönnblads fond I
Robert Mattssons fond
Makarna Ernst och Elin Minuths fond
Karin Neuman-Rahns fond
K.F. Nilssons fond
Volter och Maria Nordfors' fond
Nordiska Föreningsbankens fond
Uno och Bengta Nybergs fond
Fru Ella Ollonqvists fond
Julius Polins förfäders minnesfond
Viktor von Rehausens och Louise von Troils fond
Emil Reims' fond
Fru Dagmar Rikstens fond
Karl Axel, Per och Bo Risbergs fond
Liv-Iris Roos-Hasselblatts fond
Carin Rosenius' fond
Oskar och Mathilde Rosenlews fond
Wilhelm Rosenlews fond
Johan Josef Rosenqvists fond
Frans Salovius' fond
Kommunalrådet Severin Salovius' fond
Salve-fonden
Försäkringsbolaget Sampos fond
Ina Sandelins fond
Bergsrådet Emil Sarlins fond
Bröderna Schmaltz' donationsfond
Makarna Elin och Ernst Schröders fond
Emil Schybergsons fond
Gösta Serlachius' fond I och II
Carin och Raoul Sjöbloms fond
F.J. Skipparis fond
Gertrud Sohlbergs fond
Ingwald Souranders fond för träkemi
Conrad Spoofs fond
Pauline och John Stenbergs fond
F. Edv. Stenviks fond
Oskar Strandells fond
Ingrid Strähles fond
Mauritz Stråhlmans fond
Paul Ståhlströms fond
Ilma Sumelius' fond
Oskar Tidermans fond för gammaltestamentlig forskning
Fröken Siiri Timgrens fond
Gurli och Karin Tötterströms fond
August Wahlströms fond
Fru Ellen Waldons fond
Sigrid Wallenius' fond
Björn Wasastjernas fond
Elsa Wasastjernas fond
Lars Wasastjernas fond
Ellen, Hjalmar och Saga Waselius' fond
Marie-Louise Wasenius' fond
Ernst Wehtjes fond
Alexis och Hedvig Wendells fond
Eva och Torsten Westerlunds fond
Eva och Johannes Westlunds fond

Edvin Wickners fond
Svea och Eric Oscar Wikeströms fond för Sjöhistoriska museet
von Willebrand-Fahlbeckska stiftelsen
K.F. Winters fond
Vinterångaren Sofias fond
Evi och Ragnar Öllers fond

Fonder vars avkastning disponeras av angiven

institution eller för angivet ändamål (33)

Bröderna Alroths fond
Alfred Anderséns minnesfond
Amos Andersons fond för Studenthemsbygget
Otto Anderssons 90-års fond
Majken Borgs fond II
Gösta och Gertrud Branders' biblioteksfond
Gösta och Gertrud Branders' fond för oförutsedda speciella utgifter
Gösta Branders' forskningsfond
Lotten och Hanna Dahlströms fond
Fond för upprätthållande av svenska folkliga föredrag i Åbo med omnejd
Professor fil.dr Ester-Margaret von Frenckells fond
Aina Gros' bokfond
Erik och Ingegerd Hags minnesfond för Sjöhistoriska institutet
Reinhold och Sofie Johansons fond
Konstmuseets konto
Victoria Laurells fond I
Löjtnant Hans Löfmans fond för Studenthemsfonden
Henry Lönnfors fond I
Musikhistoriska fonden
Mary Norrings fond
Arne Nylanders fond
Ellen von Platens fond
Hilding Pleijels fond
Henrik Ramsays donationsfond
Rektors representationsfond
Minnesfond till Holger, Elsa och Albert Richardtsons Minne
Axel Råbergs Anglosachsiska bokfond
Andelslaget Sampos fond
Alexandra Selins biblioteksfond
Sjöhistoriska museets fond
Bertha och Ivar Strandells fond
Karl Söderholms fond
Ingrid Wasastjernas fond

Fonder för i stiftelsens stadgar angivna syftemål (19)

Marianne Armfelts fond
Anna och Edvard Blombergs fond
Lagman Alexander von Collans fond
Överläkaren P.W. Granbergs fond
Maj Granlunds och Kate Björks fond
Fonden till Hedvigs Minne

Frans Henriksons donationsfond II
Birgit Helena Hougbergs fond
Tandläkare Wolmer Jörgensens fond
Axel och Aina Lilles fond
Martha och Albin Löfgrens kulturfond
Dagmar Lundqvists fond
Maj och Tor Nesslings fond
Edith Neus donationsfond
Fil.mag. Karin Palanders fond
Makarna Irja och Valter Palmes fond
John Rödlins fond
Fröken Aino Tammelins fond
Guy Topelius' fond

**Fonder till förmån för forskningsinstitutet
(4)**

Signe Ahlboms fond
Ebba och Tor G. Aschans fond
Anne Marie och Ingrid Krohns fond
Makarna Ruth Margit och Gustaf A. Tenléns
fond

Stipendiefonder (131)

Paul Ahlmans stipendiefond
Amos Andersons stipendiefond
Hanna och Otto Anderssons fond
Professor Håkan Anderssons stipendiefond
Ossian Anderssons fond
H.F. Arwidsons fond
Axels Industriråds fond till minne av
teknologiedoktor Bo Mannström
Axel-45 stipendiefond
Johanna och Otto Beltzners fond
Wilhelm Bensows donation
Nathalie Bergenheims fond
Agnes Berggrens fond
Malvina och Christian Bloms samt Ika och Otto
Alfred Färdigs fond
Tor, Joe och Pentti Borgs minnesfond
Per Brahe fonden
Selma och A.A. Branders' fond
Diplomekonom Rainer Bäckströms fond
Sixtus Victor Calamnius' fond
Anne-Marie Cronströms Minnesfond
H. W. Donners fond
Artur Edgrens stipendiefond
Gerda Ehrstedts testamentsfond
J.H. och Signe Eks forskningsfond
Fanny och Manne Ekmans fond
Sanny Ekströms rekreativfond
Lennart Engströms stipendiefond
Helga Helena Enqvists stipendiefond
Sjöfartsrådet Gustaf Eriksons fond
Kurt Ertmans minnesfond
Fabrikör Thure Ertmans fond
Rainer von Fieandts stipendiefond
Eugenie och Gunnar Forss' samt Isolde
Seebergs stipendiefond
Richard och Anni Fredrikssons fond

Georg Frietsch' fond
Holger Frykenstedts fond
Willy Gielens fond
Viktor Groops stipendiefond
Berndt Olof Grönbloms fond
Edgar Grönbloms stipendiefond för lärare
Edgar Grönbloms stipendiefond för studerande
Kommerserådinnan Majken Grönbloms
testamentsfond
Fridolf Gustafssons stipendiefond
Göteborgares gåva till minnet av Mary och
Ragnar Numelin
Carolina Hackzells fond
Reidar Haglunds fond
Helga Hasselblatts stipendiefond
Alfred Hedmans donationsfond
Götha Hellströms fond
B.A. Henricssons stipendiefond
Frans Henriksons donationsfond I
Professor Leif Hummelstedts minnesfond
Aino, Konstantin och Huldine Högströms fond
Dagmar och Ferdinand Jacobssons fond
Dagmar Emilia Johanssons fond
Albert von Julins stipendiefond
Sofie Antoinette Kelins fond
Fabian Klingendahls fond
Ossian Klingstedts stipendiefond
Juris doktor Gisela Knuts stipendiefond
Tuve Knutssons stipendiefond
Alina Kocks stipendiefond
Victoria Laurells fond II
Joh. Lindbloms fond
Linda Lindbloms testamentsfond
Björn Ossian Lindeqvists minnesfond
Kansler Sven Lindmans fond
Olga Lindqvists testamentsfond
Lasse Lindströms stipendiefond
Ella och August Ljungbergs understödsfond
Ellida och Tor M. Ljungbergs stipendiefond
Gustav Adolf Lundenius' stipendiefond
Löjtnant Hans Löfmans fond II
Stipendiefond för TF (Margunoff)
Nadeschda Martinoffs fond till Hagar Olssons
minne
Ola Mattssons minnesfond
A.O. Meters donationsfond
Aissa von Nandelstadhs stipendiefond
Professor J.J. Nervanders stipendiefond
Adolf Fr. Nordmans stipendiefond
Gunvor Nordströms fond för studier eller
forskning i ekonomisk historia
Mary och Ragnar Numelins fond
Makarna Agneta och Carl Eric Olins fond
Ekonomiexamen Lars Pakarinens
stenografifond
Pargas svenska samskolas fond
Weikko Wilhelm Peltonens fond
Rolf Pippings minnesfond
Professor Walter Qvists minnesfond

Professor Anders Ringboms minnesfond
Tage Rohloffs fond
Akademiprofessor Tapio Salmis stipendiefond
Dr Ernst A. Sandholms och hans dotter Brittans fond
Diplomingenjör Hjalmar Sandsjoes fond
Margit och Erik Sarlins fond
Eugen Schaumans fond
Professor Wolfgang Schmidts minnesfond
Richard Schybergsons fond
Arvid C. Silverbergs fond
F.J. Skipparis fond för undersökning av obotliga sjukdomar
Aina Maria Smeds fond
Sparbankens i Wiborg stipendiefond
Sofie Stadius' stipendiefond
Makarna Strandbergs fond
V.L.B. Strandells fond
Anette Ståhl och Timo Ketonens stipendiefond för Havet och Hållbarhet
Axel Stålströms forskningsfond
C.G. Sundells stipendiefond
Karl och Fanny Sundmans fond
Skattmästare Lasse Svens stipendiefond för Marinbiologi och Skärgården
Sv. Klassiska Lyceet i Åbo /Kamratfonden
" " " /Emil Amnells fond I
" " " /Emil Amnells fond II
Ingmar Söderbloms Minnesfond
Charlotta Söderlunds stipendiefond
Edith Sörensens fond
Tea och Alfons Takolandars minnesfond
Julius Tallbergs stipendiefond
Kansler Lars Erik Taxells forskningsfond
Teologhemmets stipendiefond
Teologiska fakultetens stipendiefond III
Majlis Tulanders fond
Elna och Kalle Tähtinens fond
Ralf Törngrens minnesfond
Alfred och Irene Weckströms stipendiefond
Ernst von Wendts fond
Edvard Westermarcks stipendiefond
Emma Wiléns stipendiefond
Wiurila-Rauhalinna-Armfeltarnas minnesfond
Professor Werner Wolfs stipendiefond
Fabrikant G.W. Wulffs testamentsfond
Åbo svenska samskolas fond
Familjen Alexander Ärts stipendiefond

Fastighetsfonder (17)

Amos Andersons fond
August och Ina Borgströms fond
Berndt Grönbloms fond
Olga och Karl-Johan Krooks minnesfond
J. Th. Lindroos' fond för maskinbyggnad
Anna von Rettigs fond
Edith och Hans von Rettigs fond
Henning von Rettigs fond
Marianne von Rettigs fond

Sibeliusmuseets byggnadsfond
Seth Sohlbergs fond
Stiftarenas fond
C. G. Sundells donationsfond I
C. G. Sundells donationsfond II
Makarna Tillanders fond
Justitierådman Tor Gabriel Wickströms fond
Reinhold von Willebrands fond

Deponerade fonder (6)

Fond för kvinnoforskning
Fond för människorättsforskning
Fonden för European Biopolymer Technology Award
Hufvudstadsbladets fond för Österbottniska Nationen
Professor Bengt Lomans minnesfond
G.A. Petrelius forskningsbidrag

Fristående fonder (3)

Kristina Fagerlunds fond
Leila Mickelssons stipendiefond
Novias garantifond

Jubileumsfonden

FRIA FONDER

Minnesfonder (39)

Sylvia Aschans fond
Elli och Evi Björkmans fond
Erik Bruuns fond
Maria Castréns fond
Agnes Dahls fond
Doris Viola Dahlbergs fond
Erik Frejborgs fond
Nenne Gummerus' fond
Carl Hagströms fond
Helmi Ann-Lis Hjelts fond
Hilding Hästbackas fond
Emilia Janssons fond
Alexandra Constantia Johanssons fond
Elin och Anna Johanssons fond
Konsul Anders Lassfolks donationsfond
Irene Lindbergs fond
Louise Lindbloms fond
Harriette Lindebergs fond
Fröknarna Selma och Emma Lundells fond
Bankdirektör Josef Lönnblads fond II
Kosti-Ohto Lönnqvists Minnesfond
Birgit Malmborgs fond
Harald och Jenny Neovius' fond
Kapten Lars Nilssons fond
Gustaf Packaléns fond
Hjalmar Petterssons minnesfond
Dagmar Rosenlews fond
Systrarna Ruuths testamentsfond
Ellen Sjöströms fond
Doktor Karin A. Spoofs fond

Boris Stenius' fond
Eva och Sigrid Strömborgs fond
Margaretha Ståhlströms fond
Thyra Sundströms fond
Nelly Lovisa Sundviks fond
Verna Söderholms fond
Bruno Wendéns fond
Lars och Sylvi Åbergs fond
Natalia Åbergs fond

SIGNATURES**ALLEKIRJOITUKSET****UNDERSKRIFTER****SIGNATURER****UNDERSKRIFTER**

This documents contains 48 pages before this page
Dokumentet inneholder 48 sider før denne siden

Tämä asiakirja sisältää 48 sivua ennen tätä sivua
Dette dokument indeholder 48 sider før denne side

Detta dokument innehåller 48 sidor före denna sida

Leif Michael Smirnoff

ef5b8d10-e02e-4705-85bd-f945ebfda264 - 2024-03-27 18:53:30 UTC +02:00
BankID / MobileID - b223fa0a-840f-43d7-86f8-6e8cbfb56bcd - FI

NIINA MARIA BERGRING

6d20f18c-ae78-439a-9ad5-cba99825739e - 2024-03-27 19:05:25 UTC +02:00
BankID / MobileID - 1c0048ca-168a-4ac9-81e8-cb373dc5b9f7 - FI

EMILIE GARDBERG

4e7c9276-1331-4f9a-9eec-7d1b711df9f9 - 2024-03-27 19:07:45 UTC +02:00
BankID / MobileID - 440986f0-ea9a-4122-8850-a3550bf44e62 - FI

ULF-HENRIK KULL

25eb8d6e-148e-4a2a-a530-745e40b90384 - 2024-03-27 19:31:16 UTC +02:00
BankID / MobileID - 09adf8e6-fb86-4ddd-aede-6bc23c6ff330 - FI

STEFAN ERIK WALLIN

529aaaa4-54fc-45af-b88f-e77a93ec964f - 2024-03-27 19:31:33 UTC +02:00
BankID / MobileID - 9cd6b175-e189-4a4f-adc9-a997a5fb2a37 - FI

RIINA MARIA KRISTIINA FORSMAN

8832920b-ede1-4bb4-8ed2-b1c74898163f - 2024-03-27 22:04:26 UTC +02:00
BankID / MobileID - 74cda649-6b41-49f5-97f2-842fe8eaa973 - FI

JAN OLOF OSVALD HOLMBERG

e90b67ca-b966-4b43-9aac-7d625cc147f9 - 2024-03-28 08:03:18 UTC +02:00
BankID / MobileID - a33de53d-40e6-417a-a39e-947375868174 - FI

authority to sign
representative
custodial

asemavaltuus
nimenkirjoitusoikeus
huoltaja/edunvalvoja

ställningsfullmakt
firmateckningsrätt
förvaltare

autoritet til å signere
representant
foresatte/verge

myndighed til at underskrive
repræsentant
frihedsberøvende

SIGNATURES**ALLEKIRJOITUKSET****UNDERSKRIFTER****SIGNATURER****UNDERSKRIFTER**

This documents contains 49 pages before this page
Dokumentet inneholder 49 sider før denne siden

Tämä asiakirja sisältää 49 sivua ennen tätä sivua
Dette dokument indeholder 49 sider før denne side

Detta dokument innehåller 49 sidor före denna sida

LASSE LARS ERIK SVENS

93c21f52-9ec8-479b-8732-ec358537f70a - 2024-03-28 08:04:04 UTC +02:00
BankID / MobileID - 7f76ace1-bcfa-4727-97ca-d37e5574a913 - FI

Henry Johannes Kullervo Maarala

ab83a80b-369b-4234-a1f5-68c2cb07879f - 2024-03-28 10:08:13 UTC +02:00
BankID / MobileID - e557a302-c340-4985-a856-6cd154f79795 - FI

JUHA-PEKKA MYLEN

2ed56309-38b0-4829-976b-019c77f596a9 - 2024-03-28 10:35:06 UTC +02:00
BankID / MobileID - 5899813d-b1f1-42b5-8489-3a6d260928b9 - FI

authority to sign
representative
custodial

asemavaltuus
nimenkirjoitusoikeus
huoltaja/edunvalvoja

ställningsfullmakt
firmateckningsrätt
förvaltare

autoritet til å signere
representant
foresatte/verge

myndighed til at underskrive
repræsentant
frihedsberøvende



KPMG Oy Ab
Slottsgatan 26 C
20100 Åbo
FINLAND

Telefon +358 20 760 3000
www.kpmg.fi

Revisionsberättelse

Till Stiftelsen för Åbo Akademi sr:s styrelse

Revision av bokslutet

Uttalande

Vi har utfört en revision av bokslutet för Stiftelsen för Åbo Akademi sr (fo-nummer 0197602-1) för räkenskapsperioden 1.1–31.12.2023. Bokslutet omfattar koncernens samt stiftelsens balansräkning, resultaträkning, finansieringsanalys och noter till bokslutet.

Enligt vår uppfattning ger bokslutet en rättvisande bild av stiftelsens och koncernens ekonomiska ställning samt av resultatet av dess verksamhet i enlighet med i Finland ikraftvarande stadganden gällande upprättande av bokslut och det uppfyller de lagstadgade kraven.

Grund för uttalandet

Vi har utfört vår revision i enlighet med god revisionssed i Finland. Våra skyldigheter enligt god revisionssed beskrivs närmare i avsnittet *Revisorns skyldigheter vid revision av bokslutet*. Vi är oberoende i förhållande till stiftelsen och koncernföretagen enligt de etiska kraven i Finland som gäller den av oss utförda revisionen och vi har i övrigt fullgjort vårt yrkesetiska ansvar enligt dessa. Vi anser att de revisionsbevis vi har inhämtat är tillräckliga och ändamålsenliga som grund för våra uttalanden.

Styrelsens och skattmästarens ansvar för bokslutet

Styrelsen och skattmästaren ansvarar för upprättandet av bokslutet och för att bokslutet ger en rättvisande bild i enlighet med i Finland ikraftvarande stadganden gällande upprättande av bokslut samt uppfyller de lagstadgade kraven. Styrelsen och skattmästaren ansvarar även för den interna kontroll som de bedömer är nödvändig för att upprätta ett bokslut som inte innehåller några väsentliga felaktigheter, vare sig dessa beror på oegentligheter eller på fel.

Vid upprättandet av bokslutet ansvarar styrelsen och skattmästaren för bedömningen av stiftelsens och koncernens förmåga att fortsätta verksamheten. De upplyser, när så är tillämpligt, om förhållanden som kan påverka förmågan att fortsätta verksamheten och att använda antagandet om fortsatt drift. Antagandet om fortsatt drift tillämpas dock inte om man avser att likvidera stiftelsen eller koncernen, upphöra med verksamheten eller inte har något realistiskt alternativ till att göra något av detta.

Revisorns skyldigheter vid revision av bokslutet

Våra mål är att uppnå en rimlig grad av säkerhet om huruvida bokslutet som helhet innehåller några väsentliga felaktigheter, vare sig dessa beror på oegentligheter eller på fel, och att lämna en revisionsberättelse som innehåller våra uttalanden. Rimlig säkerhet är en hög grad av säkerhet, men är ingen garanti för att en revision som utförs enligt god revisionssed alltid kommer att upptäcka en väsentlig felaktighet om en sådan finns. Felaktigheter kan uppstå på grund av oegentligheter eller fel och anses vara väsentliga om de enskilt eller tillsammans rimligen kan förväntas påverka de ekonomiska beslut som användare fattar med grund i bokslutet.

Som del av en revision enligt god revisionssed använder vi professionellt omdöme och har en professionellt skeptisk inställning under hela revisionen. Dessutom:

- Identifierar och bedömer vi riskerna för väsentliga felaktigheter i bokslutet, vare sig dessa beror på oegentligheter eller på fel, utformar och utför granskningsåtgärder bland annat utifrån dessa risker och inhämtar revisionsbevis som är tillräckliga och ändamålsenliga för att utgöra en grund för våra uttalanden. Risken för att inte upptäcka en väsentlig felaktighet till följd av oegentligheter är högre än för en väsentlig felaktighet som beror på fel, eftersom oegentligheter kan innefatta agerande i maskopi, förfalskning, avsiktliga utelämnanden, felaktig information eller åsidosättande av intern kontroll.



- Skaffar vi oss en förståelse av den del av stiftelsens eller koncernens interna kontroll som har betydelse för vår revision för att utforma granskningsåtgärder som är lämpliga med hänsyn till omständigheterna, men inte för att uttala oss om effektiviteten i den interna kontrollen.
- Utvärderar vi lämpligheten i de redovisningsprinciper som används och rimligheten i ledningens uppskattningar i redovisningen och tillhörande upplysningar.
- Drar vi en slutsats om lämpligheten i att styrelsen och skattmästaren använder antagandet om fortsatt drift vid upprättandet av bokslutet. Vi drar också en slutsats, med grund i de inhämtade revisionsbevisen, om huruvida det finns någon väsentlig osäkerhetsfaktor som avser sådana händelser eller förhållanden som kan leda till betydande tvivel om stiftelsens eller koncernens förmåga att fortsätta verksamheten. Om vi drar slutsatsen att det finns en väsentlig osäkerhetsfaktor, måste vi i revisionsberättelsen fästa uppmärksamheten på upplysningarna i bokslutet om den väsentliga osäkerhetsfaktorn eller, om sådana upplysningar är otillräckliga, modifiera uttalandet om bokslutet. Våra slutsatser baseras på de revisionsbevis som inhämtas fram till datumet för revisionsberättelsen. Dock kan framtida händelser eller förhållanden göra att en stiftelse eller en koncern inte längre kan fortsätta verksamheten.
- Utvärderar vi den övergripande presentationen, strukturen och innehållet i bokslutet, däribland upplysningarna, och om bokslutet återger de underliggande transaktionerna och händelserna på ett sätt som ger en rättvisande bild.
- Inhämtar vi tillräckliga och ändamålsenliga revisionsbevis avseende den finansiella informationen för enheterna eller affärsaktiviteterna inom koncernen för att göra ett uttalande avseende koncernbokslut. Vi ansvarar för styrning, övervakning och utförande av koncernrevisionen. Vi är ensamt ansvariga för vårt uttalande.

Vi kommunicerar med dem som har ansvar för stiftelsens styrning avseende, bland annat, revisionens planerade omfattning och inriktning samt tidpunkten för den, samt betydelsefulla iakttagelser under revisionen, däribland betydande brister i den interna kontrollen som vi identifierat under revisionen.

Övriga rapporteringsskyldigheter

Övrig information

Styrelsen och skattmästaren ansvarar för den övriga informationen. Övrig information omfattar informationen i verksamhetsberättelsen. Vårt uttalande om bokslutet täcker inte övrig information.

Vår skyldighet är att läsa informationen i verksamhetsberättelsen i samband med revisionen av bokslutet och i samband med detta göra en bedömning av om det finns väsentliga motstridigheter mellan informationen i verksamhetsberättelsen och bokslutet eller den uppfattning vi har inhämtat under revisionen eller om informationen i verksamhetsberättelsen i övrigt verkar innehålla väsentliga felaktigheter. Det är ytterligare vår skyldighet att bedöma om verksamhetsberättelsen har upprättats enligt gällande bestämmelser om upprättande av verksamhetsberättelse.

Enligt vår uppfattning är uppgifterna i verksamhetsberättelsen och bokslutet enhetliga och verksamhetsberättelsen har upprättats i enlighet med gällande bestämmelser om upprättande av verksamhetsberättelse.

Om vi utgående från vårt arbete drar slutsatsen att det förekommer en väsentlig felaktighet i informationen i verksamhetsberättelsen bör vi rapportera detta. Vi har ingenting att rapportera gällande detta.

Övrigt uttalande grundat på lag

Vår skyldighet är att utgående från den av oss utförda revisionen ge ett uttalande om de omständigheter som förutsätts enligt stiftelselagen 4:2.2 §.

Styrelsen ansvarar för informationen i bokslutet och verksamhetsberättelsen samt för att de ersättningar och arvoden som betalats till ledamöterna i stiftelsens organ är sedvanliga.



Stiftelsen för Åbo Akademi sr
*Revisionsberättelse för
räkenskapsperioden 1.1-31.12.2023*

Enligt vår uppfattning ger bokslutet och verksamhetsberättelsen de uppgifter om stiftelsens och koncernens verksamhet under räkenskapsperioden som är väsentliga för bedömningen av om stadgebestämmelserna om stiftelsens ändamål och verksamhetsformer har följts. Arvoden och ersättningar utbetalda av stiftelsen till skattmästaren samt till ledamöterna i stiftelsens och dess dottersammanslutnings organ kan anses vara sedvanliga.

Åbo den 28 mars 2024

Juha-Pekka Mylén
CGR

Henry Maarala
CGR



Revisionsberättelse Stiftelsen för Åbo Akademi sr

Denna underteckningsbilaga gäller alla dokument och bilagor som finns på denna sida (tillsammans "Dokumenterna"). Genom att elektroniskt underteckna denna underteckningsbilaga bekräftar jag att ha läst och förstått Dokumentens villkor och godkänner dem (vid behov med vederbörlig fullmakt).

Denna dokumenthelhet innehåller följande dokument:

Dokument att signera
Stiftelsen för Åbo Akademi rs.pdf

Underteckningsbilaga (innehåller de elektroniska underskrifterna efter signering)
Underteckningsbilaga_Stiftelsen för Åbo Akademi rs.pdf

Undertecknande parter

KPMG Oy Ab
Henry Maarala
revisor

KPMG Oy Ab
Juha-Pekka Mylén
revisor

Denna underteckningsbilaga hänvisar till dokumentet
Stiftelsen för Åbo Akademi rs.pdf
vars SHA256-hash är:

edb3c5a637bfcc2030338677d3580bd2781044ee20e8f5c0673e55b961a165fc

Underteckningsbilaga_Stiftelsen för Åbo Akademi rs.pdf

Undertecknare:

Namn	Signerad med	Underskriftsdatum
Henry Johannes Kullervo Maarala	Stark autentisering	2024-03-28 10:19
JUHA-PEKKA MYLEN	Stark autentisering	2024-03-28 10:41



Detta dokument har försetts med sigill genom elektronisk signatur. Sigillet garanterar dokumentets äkthet.